

:



:

:

:

السنة الجامعية : 2005 / 2004

	:	
12	.	-1
13	.	-2
13	.	-3
13	.	-4
14	.	-5
14	.	-6
15	.	-7
	:	
17		-1
23	.	-2
24		-3
26	.	-4
26	.	-1-4
29	.	-2-4

	:	
34	.	-1
44	.	-2
46		-3
53	.	-4
59	.	-5
60	.	-6

:

	.	:	
63	.	.	-1
63	.	.	-2
63			-1-2
64			-2-2
64	.		-3-2
64	.	.	-4-2
66	.	.	-5-2

:

68	.	.	-1
106	.	.	-2

الملاحق

.

.

.

:

1

.

.

.

2

.

-
- 1- El-Watan, 11-05-1999, p 13
 - 2- El -Watan, 11-05-1997, p 13

)

(

.

" "

1

:

" "

.

.

2

1- El-Watan, 11-05-1997, p 13
2- idem

09-95

2000-99

1

:

2

1- La Gazette Olympique revue trimestrielle du comite olympique algérien n°3

2- cahier des charges

:

—

—

—

—

.

:

.

.

:

:

:

-1

(ASP)

.1989

14

03-89

1976

.

.

1995

25

09-95

.

.

20

.

21

:

: -2

-
-
-

: -3

)

(

: -4

- /

- /

- /

: -5

()

()

:

-6

(

:

)

•

.

:

•

.

(

)

:

•

(....

)

.(....

)

:

•

.

:

•

.

: -7

: -1

.

: -2

← 2001-2000 - :

← 2002-2001 -

← 2003-2002 -:

← 2005-2003 -

▼

:

:

:

-1

:

-1- 1

1914

1980

:

2000

7

I

:

.1

: 20

6

5

538

19

20

1

13

.1977

18

(

%62)

.

:

- 2-1

+

20

1901

:

1975

1984

.1992

1987

1999

.

.

.

(SASP)

.

)

(

1984

1901
.2001

:(1)
1(I , 1999-1977)

1999	1995	1989	1977	
7	8	18	19	1901
1	3	6	1	
0	2	6	10	
20	20	20	18	

: -3-1

()
(- - - -)

:

:

-4-1

9	Parmlat	
Boca	Dynamo Moscou	Parme
7	Palmeiras saopaulo	Juniors

(1)

:(2)

¹(2000 - - 31)

	%	(-)
.	99.9	(-)
	85	()
	85	()
	54	()
	52	
	50	
.	47	
	25.1	

- -) : Franchises 109

(- - -

News corporation

Tribune company

1- Bourg J-F ; Gouguet J-J, Op. Cit, p23.

211 80
 825 Bayern de Munich
 1.2 Manchester United
 %18 %10 1999-1998

:(3)

¹(1999-1998)

%	-	-	
34		400	
19		220	
18		210	
29		340	
100		1170	
		211	
		10.8	(2000 8)

1- IDEM.

: -5-1

6 25 7 38

2002

% 1994

8 1991

London stock exchange

1999-1998

% 18 2000

.¹

9 2000

10.800

: -3

24

1999

31

. Super bowl

. 150

1- Bourg J-F ; Gouguet J-J. Economie du sport, paris, la découverte, 2004, p 26.

.

:

-3

1896

1

1850

:1914 1850

-1-3

1881

Open

1877

Winbledon

Pierre de Coubertin

1- Andreff W. Economie politique du sport, paris, Dalloz, 1989.

1903

1896

.

(15)

1903

le quotidien

l'équipe

.

:

-2-3

59

1948

.

.

:

-2-3

.

.

:

- 4

:

▪

.

▪

()

.

:

1 - 4

Draft Salary Cap ()

.

.

:

-1-1 -4

Major Base Ball

19

NBA

NFL

1876

1880

:

1996

1885

:

-2-1-4

:

: La Draft

: Le Salary Cap

1 .

:

-2-4

2 .

:

-1-2-4

:

-

-

1- Bourg J-F ; Gougnet J-J. Economie du sport, paris, la découverte, 2002, p64.

2- Primault D ; Prouger A. Contribution économique a la reforme du statut juridique des clubs. Colloque de Neuchatel, CIES 17-18 octobre 1997, pp 7-16

:

-

.

-

()

()

1

:

2-2-4

-

-

1- bourg. Op. Cit., p 69-70.

: -3-2-4

« Arrêt Bossman » (Primault et Rouge 1997)

:

: - -3-2-4

« Arrêt Bossman »

:

: « Arrêt Bossman »

-

-

: - -3-2-4

(NFL)

(NBA)

:

-

-

-

:

:

- 1

:

-1-1

1830

1870

.

01

.1901

.

1901

.(

,

,

,

,

)

:

-

,

,

-

,

,

:1976 1962

-2-1

1901

1963 10 257-63

:

-1-2-1

1969

(4)

1969

ANP/DNC

²SNS

(mécénat)

1973

»

3 »

1- DNC/ ANP : dynamique nationale de construction.

2- SNS : Société National de Sidérurgie.

3- in : « le code de l'EPS », introduction fondamentale, p 10.

:

-2-2-1

1963

10

254 – 63

.

1971

03

79- 71

1971

:

-2-3

:

:1989 1976 -3-1

1976 23 81-76
.1977

.

.

:

:

-1-3-1

33

"

.

"

.

.

"

1"

.

:

1- décret n°79-57 du 08 mars 1979 : portant composition du gouvernement institue,
Pour la première fois en Algerie, un ministère des sports.

-

-

-

-

: 1978 22

"

1"

:

-2-3-1

73

Performance " "

"

"

1- Circulaire ministérielle n° 006/SP du 22 janvier 1978 portant attribution de la fédération Sportive spécialisée

)

.(

:

3-3

"

"

(de Performance

I 1)

-

: **1989** **-4-1**

14 03-89

1989
1995 25 09-95

1989

09-95 03-89

03-89 23

·
:
-1-4-1

03-89 22

·()

23

09-95

20

·
/

·
"

:
-2-4-1

69

.09-95

99

03-89

:

-

.(71)

.(72)

-

.(73)

-

.

-

.(76)

-

.(77)

/

-

.()

-

110)

-

.(09-95

(Manager)

.(09-95 109)

100)

.(09-95

:

-3-4-1

.(09-95 90)

09-95

92

93

/

-2

254-63

1923

"

"

mécène

()

)

(

:

-3

2000/1999

1998

23

14

99/98

(

)

(

)

14

)

.(

”

”

2000 / 99

12

99 / 89

(

) I

2000/99

(12)

(16)

2001/2000

. 2002/2001

1998

1998

" :

1"

)

(

-

: -1-3

" : 20 1995 25 09-95

/

-
- idem

: 23 1989 14 03-89

"

"

09-95

03-89

1984 16 610-84

:

-

-

-

4 9

" 1975 29 988-75

"

20

.1

:

-2-3

1991-1990

1

25

09-95

.1995

:

-

-

1995 25 09-95 20

21

22

:

-

-

-

1

: -4

" "

.(...)

: -1-4

() -1

:

()

*

*

-2

-3

-4

-5

: () -2-4

: -1-2-4

(03)

-

()

:

-

() -

-

: () -

-

-

: **-2-2-4**

domiciliation

15.000

(5)

8000

2000-1999

(5)

()

.

:

-

.

-

.(-)

.

-

:

-3-2-4

:

()

-

76

09-95

. 1991

1

187-91

.

-

)

-

(

.

: **-4-2-4**

. (02)

: **-5-2-4**

()

: -

-

-

: **-6-2-4**

)

(-)

.(

.()

: -7-2-4

: 19-16

-

-

-

-

. 15-6

: -8-2-4

(26) I

(22)

:

(8) *

(6)

:

-3-4

(4)

	+ +	2002/2001		01
	+ +	2002/2001		02
	+ +	2003/2001	()	03
	+ +	2002/2001		04
	+ +	2005/2001		05
	+ ++	2002/2001		06

	+	+	2002/2001	+	07
		+		-	
			2003/2001	-	08
		+			
			2003/2001		09

-4-4

: -

-1-4-4

«GFB »

1

04 31-90

1415 25 09-95

1990

1995 25

.4 3 - 2

: - -2-4-4

:5

5

:6

:



1

: -1

-

:

:

-

:

-2

: - 1-2

(16)

- (CRB)

- (MCA)

:

- (CSC)

- (MOC)

- (USMA)

- (CAB)

- (USMA_{naba})

- (MCO)

- (JSK)

- (ESS)

- (USMBejaia)

- (USMBlida)

- (WAT)

.(UCK)

- (USMH)

-2-2

:

-3-2

:

:

-4-2

(19)

31

(6)

(4) ()

(01)			(06)	-
		(01)	(06)	
		.	(05)	
(07)			(09)	-
	(02)	7	(15)	
(22)			(05)	-
	(03)	(02)	(26)	
(16)			(05)	-
		,	(19)	
		.		
		.		
	(16)			
		.		
.	(11)			

: -3

:

:

$$100 \times \frac{\quad}{\quad} =$$

(Khi2) ² :

$$\frac{\chi^2(\text{observed} - \text{expected})}{\quad} = \chi^2$$

² ≤

²

0,05 = α

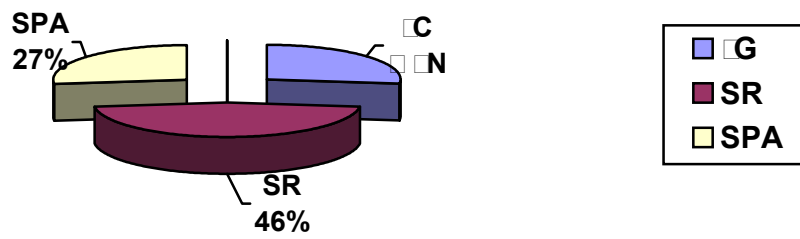
:

:

:

-I

:1



1

(5)

			2	2
2	0.05		5.99	0.55

1

%27

%27

%46

-95

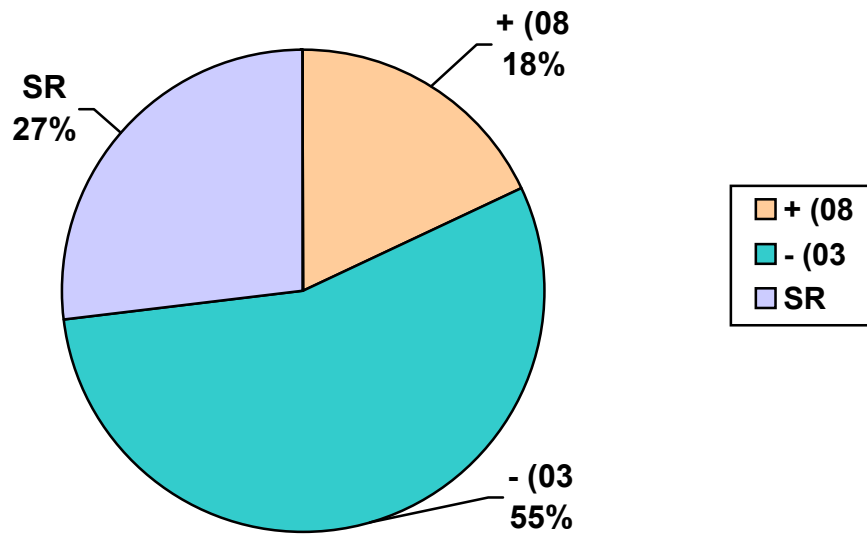
20

23

09

03-89

:2

2

:6

			2	2
2	0.05		5.99	1.9

03
%27

(08)

%55

2

%18

6

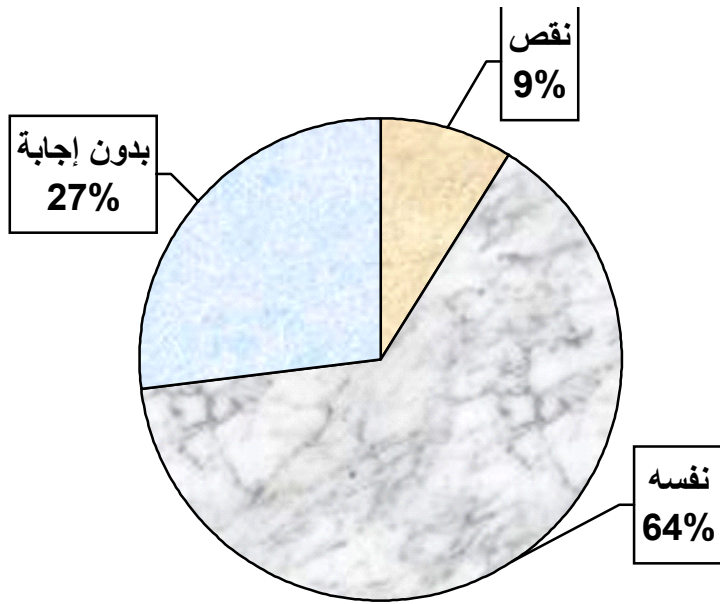
2

(1.9)

2

.(5.99)

:3



3

7

			2	2
2	0.05		5.99	4.31

%64

3

%27

%9

7

2

(4.31)

2

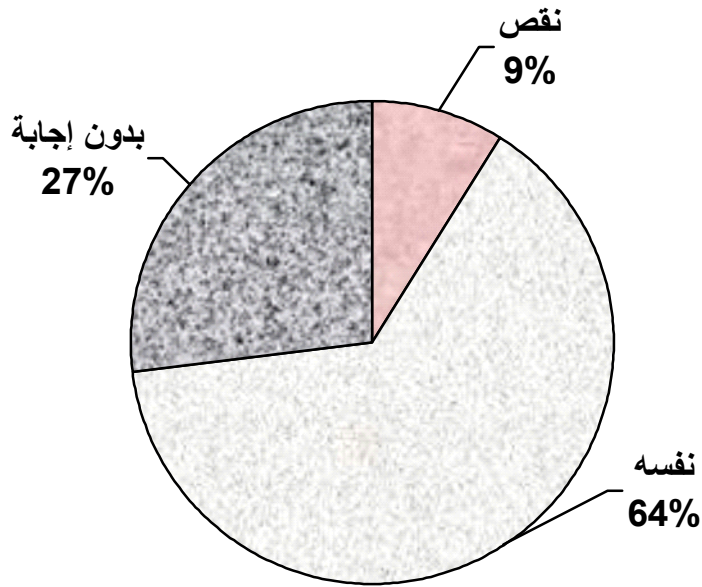
.(5.99)

(03)

3 2

%27

:4



4

8

			2	2
2	0.05		5.99	4.31

4

%64

%9

%27

4

2

(5.99)

2

> (4.31)

2

.0,05

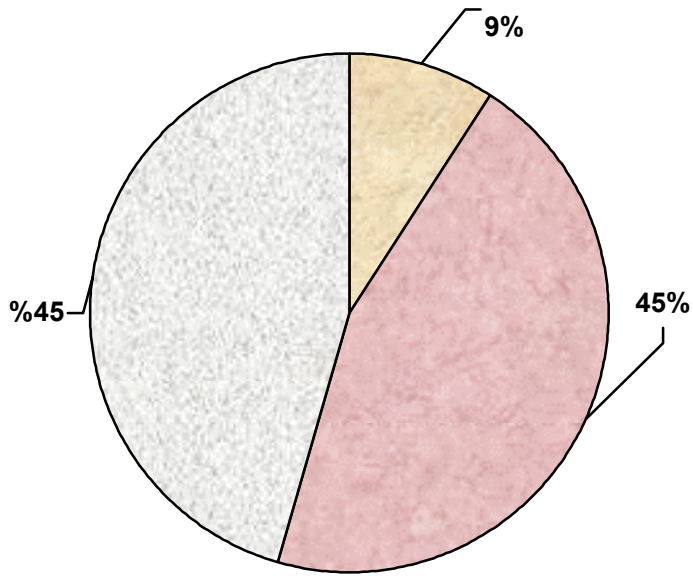
:5

%100

)

(

:6



6 _____

9

			2	2
02	0.05		5.99	2.3

.
(5.99) %45.5 6
 %9
 %45.5
 ² > (2.3) 2 2

2002/2001