



:

:



:

.....  
.....  
.....  
.....  
.....

.....  
.....  
.....  
.....  
.....

بِسْمِ اللَّهِ الرَّحْمَنِ الرَّحِيمِ

||

||

( 32 )

الحمد لله

...

.

.


...

.

...

.

.



# الكتاب

"

":

"

"

:

05		01
27-26	1995	02
35-34		03
43	1968	04
45	(1970 Õ 1962)	05
46	(1977-1971)	06
48	(1988-1978)	07
52	(1991 -1987)	08
56	(1993-1989)	09
57	(1993-1989)	10
58	(1993-1989)	11
63	(1998-1994)	12
64	(1998-1993)	13
65	(1998-1994)	14
65	(1998-1994)	15
66	(1998-1994)	16
68	(2007-1998)	17
70	(2007-1998)	18
71	(2007-1998)	19
73	(2007-1998)	20
76	(2007-1998)	21
82	(2007-1998)	22
85	(2007-1998)	23
90	(2007-1970)	24
93		25
98	(1999-1995) (MEDA-I)	26

99	(2005-2000)	(MEDA- II)	27
106			28
107			29
107			30
108			31
108			32
110			33
112	(1999-1995)	(MEDA-I)	34
114		(MEDA-II)	35
128-126			36
141		(2007-2005)	37
142		(2007-2005)	38
144			39
		(2007-2004)	
146			40
148		(2004-2002)	41
152		(2005-2004)	42
153			43
173		(2002-1992)	44
173		(2007-1980)	45
177		(2004-2003)	46
181		(2007-2000)	47

:

33		01
34	(1999-1949)	02
35		03
69	(2007-1998)	04
70	(2007-1998)	05
71	(2007-1998)	06
72	(2007-1998)	07
74	(2007-1998)	08
75	(2007-1998)	09
75	(2007-1998)	10
78	(2007-1998)	11
93	(1996-1976)	12
99	(MEDA-I)	13
100	(MEDA)	14

:

207		01
208		02
209		03
211	Accords préférentiels - Union Européenne	04
214	Accession de l'Algérie a l'O.M.C	05



:

IV	.....	
IV	.....	
IV	.....	
IV	.....	
IV	.....	
IV	.....	
-	.....	
01		:
02	.....	
03	.....	:
03	.....	:
03	.....	:
05	.....	:
06	.....	:
06	.....	:
08	.....	:
09	.....	:
10	..... -	:
10	.....	:
11	.....	:
14	.....	:
14	..... -	:
14	.....	:
16	.....	:
17	..... -	:
17	.....	:
18	.....	:
19	.....	:

20	.....	:
21	.....	:
21	.....	:
23	.....	:
28	.....	:
28	..... -	:
28	.....	:
29	.....	:
30	.....	:
31	.....	:
33	.....	:
33	.....	:
36	..... -	:
37	.....	:
39	.....	:
40		:
41	.....	:
42	.....	:
42	.....	:
42	.....(1970 -1962)	:
45	.....(1988 -1971)	:
48		:
	.....(1993-1989) ( )	:
48	.....	:
56		:
	.....	:
58		:

	.....(1998-1994) ( )	
59	.....	:
63	.....	:
67	.. <b>-(2007-1998)</b>	:
67	.....(2007-1998)	:
67	.....(2007-1998)	:
72	..... (2007-1998)	:
76	.....(2007-1998)	:
76	.....(2002-1998)	:
78	.....(2007-2003)	:
79	.....(2007-1998)	:
79	.....(2007-1998)	:
83	.....(2007-1998)	:
87	.....	
88		:
89	.....	
90	..... -	:
90	..... -	:
90	.....1976 -	:
92	.....1976	:
94	..... -	:
94	..... -	:
97	.....	:
101	..... -	:
101	.....	:
103	.....	:
105	.....	:

<b>105</b>	.....	:
<b>111</b>	..... -	:
<b>116</b>	.....	:
<b>116</b>	..... -	:
<b>116</b>	.....	:
<b>118</b>	.....	:
<b>120</b>	.....	:
<b>120</b>	.....( )	:
<b>122</b>	.....( )	:
<b>128</b>	....	:
<b>128</b>	.....	:
<b>129</b>	.....	:
<b>130</b>	.....	:
<b>130</b>	.....	:
<b>130</b>	.....	:
<b>131</b>	.....	:
<b>135-134</b>	.....	
<b>136</b>		:
<b>137</b>	.....	
<b>138</b>	.....	:
<b>138</b>	.....	:
<b>138</b>	.....	:
<b>141</b>	.....	:
<b>142</b>	.....	:
<b>142</b>	.....	:
<b>143</b>	.....	:
<b>147</b>	.....	:
<b>147</b>	.....	:
<b>149</b>	.....	:

<b>150</b>	.....	:
<b>151</b>	.....	:
<b>152</b>	.....	:
<b>155</b>	....	:
<b>155</b>	.....	:
<b>155</b>	.....	:
<b>157</b>	.....	:
<b>159</b>	.....	:
<b>161</b>	.....	:
<b>163</b>	.....	:
<b>163</b>	.....	:
<b>165</b>	.....	:
<b>166</b>	.....	:
<b>168</b>	.....	:
<b>170</b>	.....	::
<b>170</b>	.....	:
<b>170</b>	.....	:
<b>173</b>	.....	:
<b>176</b>	.....	:
<b>176</b>	.....	:
<b>179</b>	.....	:
<b>183</b>	.....	:
<b>183</b>	.....	:
<b>184</b>	.....	:
<b>187</b>	.....	
<b>188</b>	.....	
<b>194</b>	.....	
<b>206</b>	.....	

Ô Ô Ô

---

:

Ö            Ö            Ö  
Ö            Ö            Ö            Ö  
Ö            Ö            Ö            Ö            Ö  
  Ö    Ö            Ö  
Ö            Ö            Ö  
Ö  
Ö  
Ö  
  Ö  
Ö            Ö  
  Ö            Ö  
  Ö            Ö            Ö  
Ö            Ö  
  .                                  Ö  
  Ö            Ö            Ö  
  Ö  
  Ö                                                                                                    Ö  
Ö            Ö            Ö            Ö            Ö            Ö  
  .                                                                                                                                                                                 Ö  
Ö            Ö  
Ö            Ö                                                                                                    Ö

GATT

Õ Õ Õ Õ  
Õ Õ Õ Õ

2017

Õ  
Õ  
Õ Õ Õ Õ  
Õ

:

1

Õ Õ

Õ Õ Õ

°

Õ Õ Õ

Õ Õ Õ Õ Õ

::

⌂

::

1

::

::

°

•

❖

-

-

-

-

❖

-

-

-



Õ Õ -  
 . : ❖  
 Õ Õ  
 Õ : ❖  
 Õ Õ :  
 Õ -  
 Õ -  
 Õ -  
 . : ❖  
 Õ :  
 Õ Õ Õ Õ -  
 Õ Õ -  
 -  
 -  
 . : ❖  
 Õ Õ : ❖



:



Õ " (2000-1989) Õ

":

-

Õ

Õ Õ

" Õ Õ -

":

-

Õ Õ Õ

(2000-1990)

Õ Õ Õ Õ

Õ " (2004-1989) Õ

":

-

Õ ) Õ

Õ 1998

(2006

Õ Õ

Õ Õ

:



Õ Õ

-

Õ Õ Õ

-

Õ "

."

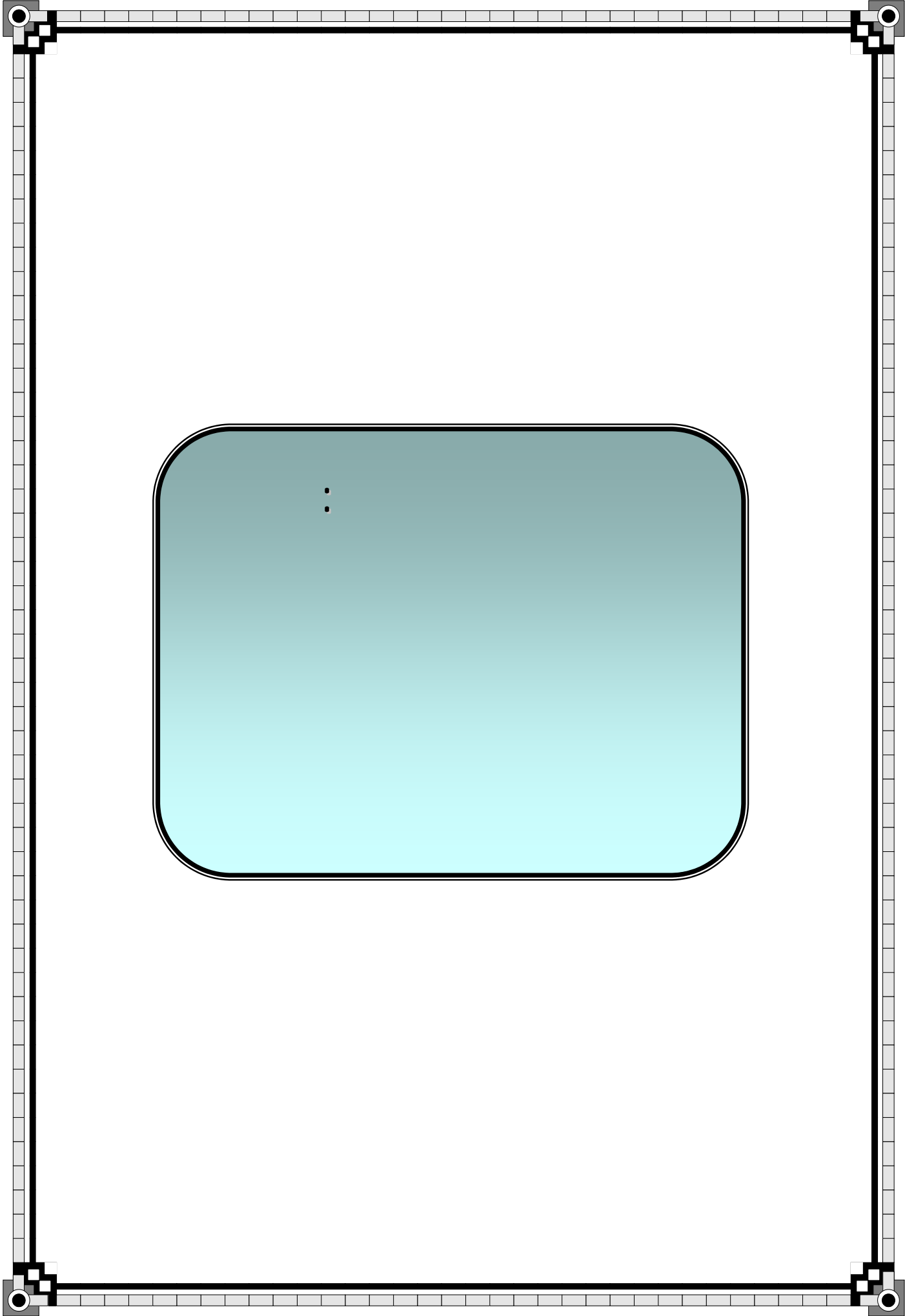
Õ Õ

-

...

---

					:		◆
					:		
Õ					"	:	-
Õ	Õ					"	
Õ	Õ	Õ					
Õ	Õ						
					.		
Õ	"				"	:	-
Õ	Õ						
.(2007-1998)							
					"	:	-
Õ					"		
Õ	Õ	Õ	Õ				
					.		
Õ	Õ	Õ	Õ		"	:	-
Õ	Õ	Õ			"		
Õ							
Õ					.		
Õ							



:



:

õ õ

õ õ

õ õ

õ õ õ õ õ

õ

õ õ õ õ

õ

õ õ õ

õ õ

õ

õ õ õ õ

: (03)

õ õ õ

õ õ õ

õ õ

õ õ

õ õ


õ õ õ õ õ õ

-

-

-

:



:

Õ Õ Õ

Õ

Õ

Õ Õ

Õ Õ Õ

" Foreign Trade "

Õ

Õ Õ

:

"

"

. ( )

. ( )

Õ

Õ "International Trade "

.<sup>1</sup>

-36

1991

Õ

"

":

-<sup>1</sup>

.37

:

0 0 0 0  
0 0  
0

0 0 0 0  
0 0  
0  
0 0 0 0

1

0  
0  
0 0  
0 0 0 0 0 0

%50

( Pays en Voie de Développement – PVD)

0 0 0 0 0 0 0 0

2

(2001-1970)

.13 2000

" " ; - 1

<sup>2</sup> - Jean Louis Mucchielli, Thierry Mayer: " Economie Internationale ", éditions Dalloz, Paris, 2005, p 15.

:

:(01)

( PIB % )			( PIB % )			( )			
2001	1990	1970	2001	1990	1970	2001	1990	1970	
1.43	0.84	0.12	18	21	11	10056	5751	1026	..
0.15	0.06	0.05	20	20	20	4141	3052	206	
1.84	0.18	-	68	54	39	1846	1689	-	
4.21	1.28	0.42	54	43	30	1310	1216	147	
4.35	3.08	1.2	56	51	44	1424	990	124	
1.37	0.58	0.58	55	39	32	1089	1102	108	
4.15	1.32	2.14	82	52	43	694	574	85	
4.04	0.98	0	49	32	4	1159	355	92	
-2.32	0.95	0.86	77	49	2	141	114	10	
-	15.2	-	31.6	43.9	-	85	37	2	
4.41	0.21	0.93	27	15	14	509	465	42	
4.06	1.00	0.91	57	38	17	624	263	36	
2.43	0.73	1.11	99	94	47	20	12	1	

Source: Jean Louis Mucchielli, Thierry Mayer : op-cit, p 14.

$\bar{O}$        $\bar{O}$   
 $\bar{O}$        $\bar{O}$        $\bar{O}$        $\bar{O}$   
 $\bar{O}$       A      B      B  
.13      10      2006      -      "      " ;      - 1



:

Õ  
Õ  
Õ Õ Õ Õ

Õ Õ  
Õ  
Õ Õ Õ Õ

Õ Õ

Õ 1776  
Õ Õ Õ

:( ) ❖

. (Absolute Advantage)

Õ  
Õ

Õ

.1

Õ  
Õ  
" Õ  
:( ) ❖

.21 : -1

" theory of comparative advantage

0

1

:

-

-

( )

-

-

0 0 0

:

❖

:

-

-

0 0 0

-

0

0 0 0

)

0

(

.<sup>2</sup>

0

-

HOS 0

0 0

0

0

<sup>1</sup> - Naji Jammal: " le commerce international - théories, techniques et applications ", éditions renouveau pédagogique (ERPI), Québec, 2005, pp 18-19.

.49-46 2001 " - " ; -<sup>2</sup>

:



Õ HOS  
Õ Õ  
( )

Õ Õ Õ  
Õ Õ Õ Õ

Õ  
:¹  
Linder Õ : -1  
Õ HOS

: : -2  
Õ Õ 1961 Posner : Michael Posner -  
Õ Õ

Õ  
) " L'écart technologique "  
Õ Õ Chumpiter Õ ( )  
Õ Õ 1934 Théorie du développement

Raymond Õ Õ Õ Õ Õ 1966 : -  
Õ Õ Vernon

Õ Õ Õ Õ Õ " : -1  
.136 - 135 2004 10

:

$\tilde{O}$   $\tilde{O}$   $\tilde{O}$   
 $\tilde{O}$

$\tilde{O}$

$\tilde{O}$   $\tilde{O}$

$\tilde{O}$   $\tilde{O}$  : **Neo-factor proportion theory**

$\tilde{O}$   $\tilde{O}$   $\tilde{O}$  HOS

$\tilde{O}$   $\tilde{O}$

$\tilde{O}$

. HOS

$\tilde{O}$   $\tilde{O}$

$\tilde{O}$

$\tilde{O}$   $\tilde{O}$  B

A

C

$\tilde{O}$   $\tilde{O}$

:<sup>1</sup>

$\tilde{O}$   $\tilde{O}$   $\tilde{O}$  ( $\tilde{O}$  )

$\tilde{O}$

$\tilde{O}$

(03)

:



Ö Ö Ö Ö )  
Ö Ö ( )  
Ö Ö

Ö Ö : -  
Ö Ö Ö  
Ö Ö Ö  
Ö  
Ö Ö Ö Ö Ö

J.Brander et B.Spenser Ö

.Stacklberg

-

:

Ö  
Ö  
Ö Ö Ö Ö

: 1

:

:

•

-

-

-

-

:

:

•

:



ō ō ō  
ō ō

:

-  
-  
•

:

ō ō  
ō ō  
ō

:

.1

ō ō ō  
( ō )

: 1

-  
-  
-  
-  
-  
-

ō ō :( )

.2

ō ō  
: 2

ō :

-

.223

" ;

- 1

.229

" ;

- 2

õ	õ	õ	õ	:	-
õ					
õ	õ	õ		:	.1
õ	õ				
õ	õ	õ	õ	:	-
õ	õ	õ	...( ) ( )		
õ	õ	õ		:	-
õ	õ				
õ	õ	õ			
õ		õ			
õ	õ	õ	...	:	-
õ					
õ					
õ				:	-
õ					
õ	õ	õ		:	.2

:


---

---

õ õ	-
	( )
õ	: .3
	:
õ	:
õ õ õ	-
õ	
õ õ	:
õ õ õ	-
õ õ	
õ	:



:



:

Õ Õ Õ Õ

-

::

::

Õ Õ Õ

Õ

Õ

Õ

Õ

Õ Õ Õ Õ Õ

.<sup>1</sup>

(FMI)

Õ

Õ Õ

"

-

":

-<sup>1</sup>

. 226 2005



:

1995 OMC  
 )  
 (  
 :  
 )  
 )  
 )  
 )  
 )

**: International Monetary Found (FMI)**

1945 27  
%80

)  
 )  
 )

**International Bank for Reconstruction and Development (BIRD)**

1945 27  
1944

.2

.224 2002

" : - 1  
 .224 : - 2

:

**:World Trade Organization (WTO)**  
**Organisation Mondiale du Commerce (OMC) (WTO)**

**Commerce**

BIRD FMI

• • •

• • • • • • • • •

• GATT 1995/01/01 " "

• •

•

FMI • • •

• • •

BIRD

- :

GATT

110 1995 1994

.(03 ) 151 85

:

• •

• • • •

•

•

•

Õ Õ Õ

.<sup>1</sup>

Õ

Õ

.<sup>2</sup>

Õ Õ

Õ

Õ (1996)

Õ

:(le Conseil Générale)

( 151)

Õ

.<sup>3</sup>

<sup>2</sup> - Catherine Colard- Fabregoule: " l'essentiel de l'Organisation Mondiale du Commerce ", gualino éditeur , paris , 2002 , p 27 .

<sup>3</sup> -Michel Ranilli: "l'Organisation Mondiale du Commerce ", éditions la découverte, 7<sup>ème</sup> ed, Paris, 2004, p86.

	:		
Ö	:	(la Secrétariat)	•
Ö	)	4	
Ö	(	1	
Ö	:		-
	:		-
	:		•
	:		-
	:		-
	:		-
	:		-
	:		-
Ö	: <sup>2</sup>	(05)	
Ö	:	(non-discrimination)	-
Ö	Ö	:	(la transparence)
Ö	Ö		-
			-
			-
			-
			-
Ö	Ö	1 :	(03 )

<sup>2</sup> -Philip English et autres: " Développement, Commerce et OMC ", éditions economica, Paris, 2004, p62.

:

0 0

-

0 0 0 0

-

0 0

94

0 ( )

0 0 0 0

0 0 )

2: (02

:

-

\*

\*

\*

-

0 0

.92 1999

"

":

- 1

.56 :

- 2

:

Õ Õ Õ

Õ

Õ Õ Õ

30

Õ

Õ Õ Õ

Õ

Õ

Õ Õ

Õ

Õ

:1

Õ Õ

Õ Õ

Õ

Õ

Õ Õ Õ



:

:

:

•

-

-

ō ō ō ō

ō

:

•

ō

:

•

ō (ō ō

)

:

:

•

-

-

-

ō ō ō ō

:

•

ō ō

ō

:

•

ō

ō ō ō

:

•

ō ō ō ō

:

•

1997-1992

...

:

Õ Õ  
 Õ Õ  
 Õ Õ Õ Õ  
 Õ Õ Õ  
 : 1

: :

Õ : - •  
 Õ  
 . 158  
 Õ Õ Õ  
 1992 " "  
 Õ Õ Õ Õ Õ : ..

Õ Õ : -  
 Õ  
 Õ  
 Õ

Õ Õ Õ - - -

Õ Õ Õ - - -

:

•  
:

.( )  
:

-  
%3,8      %6,3  
%40

%.5    %.9    (    %.5    %.7    ) %.15  
%40

.1      %60  
: \* ATC      •

1947  
\*\* (MFA)

" L'intégration " 1994

\* (GATS)  
2 4  
1

157    2004

\* ATC: Agreement on Textiles and Clothing

\*\*MFA : Multi Fibre Arrangement

\*GATS : General Agreement Trade on Services

.158 : -2

:

0 0 0

:

-

-

-

0 0

.1994

24

0 0

-

0

:

•

0 0

(TRIMS) \*

0 0 0 0

0

0 0

0 0 0

15

7

1

:

•

0 0 0 0 0 0

\*\* (TRIPS)

0

73

0

\*TRIMS: Trade Related Investment Measures.

0 0 0 0 0 "

":

- 1

.159 2006

\*\*Rights TRIPS: Agreement on Trade Reated aspects of Intellectual Property.

:

0

0

.1

1995

0

1995

:(02)

-	13-09	
-	1996	
-	20 - 18	( )
-	1998	
-	1999/11/ 30	( . . )
-	1999/12/02	
-		
-		
-		
-		
0		
0		
0		
0		

.179

:


-1

:

<p>-</p> <p>-</p> <p>-</p> <p>-</p> <p>-</p> <p>-</p>	<p>14-09</p> <p>2001</p>	<p>( )</p>
<p>-</p> <p>-</p> <p>Ù</p> <p>-</p> <p>-</p> <p>]</p> <p>-</p> <p>-</p> <p>["</p> <p>-</p> <p>-</p>	<p>14-10</p> <p>2003</p>	<p>( )</p>
<p>.2013</p> <p>Õ Õ</p> <p>-</p> <p>Õ</p> <p>%97</p> <p>.2008</p> <p>Õ Õ Õ</p> <p>-</p>	<p>18-13</p> <p>2005</p>	<p>( )</p>

:

:



0 0

0

0 0

0

0 0

0 0 0 New Economic Order (NIEO)

. - :

0

0 0

0 0

\* :

0 0 0

0

0 0

0 0 0

. 1

0 0 0 0 0

0 0 0

0 0 Intégration économique

\*

0 " - " : - 1  
.30 2003

:

1

:

Õ

:

:

.2

Õ Õ Õ Õ

Õ Õ

Õ Õ Õ

Õ

Õ

Õ

Õ Õ

Õ

Õ Õ " "

Õ Õ Õ Õ

Õ Õ

Õ Õ Õ

.25

:

- 1

"

":

- 2

.25 - 24

2007



:

0

0

0

0

.1

::

0

0

0

0

0

0

0

:

0

:

•

.2

0

0

-

0

-

0

-

0

-

0

-

0

0

-

-

" 0

":

-1

.39

2007

0

0

0

-2

"

"

"

"

.05

2007

19 -17

:

0 0 0 0 -

.1  
0 : •  
0  
0  
0  
0

.2

0 " :  
:(01) " •  
0 0 :Free Trade Area  
0 0

.3

0  
0 0 0 0 0

0 :Customs Union •  
0  
0  
0 ( )

.4

+ =

.25 : - 1  
.07 : - 2  
.08 1998 " - " : - 3  
.134 2004 " " : - 4

:

**:Common Market**

$\tilde{O}$

$\tilde{O}$  ( )  
 $\tilde{O}$   $\tilde{O}$   $\tilde{O}$

.<sup>1</sup>

+ =

**:Economic Union**

$\tilde{O}$

-

$\emptyset$  + =

**:Economic Integration**

$\tilde{O}$   $\tilde{O}$   
 $\tilde{O}$   $\tilde{O}$   
 $\tilde{O}$   $\tilde{O}$   $\tilde{O}$   
 $\tilde{O}$   
 $\tilde{O}$   $\tilde{O}$   
 $\tilde{O}$   $\tilde{O}$   
 $\tilde{O}$

Monetary Union  
2002

.<sup>2</sup> Monetary Integration

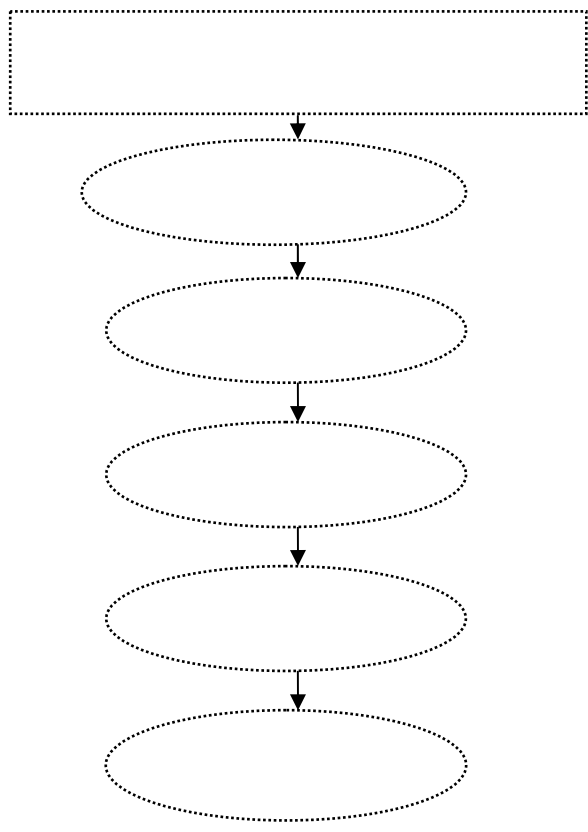
+ =

.08 ; -<sup>1</sup>

.29 " - " ; -<sup>2</sup>

:

: (01)



" - " :  
 .29 :

0  
 0 0

0 0 208 2004  
 (3/1)

0 0 84  
 0 (07) 1989-1949  
 0 0 (02)

:

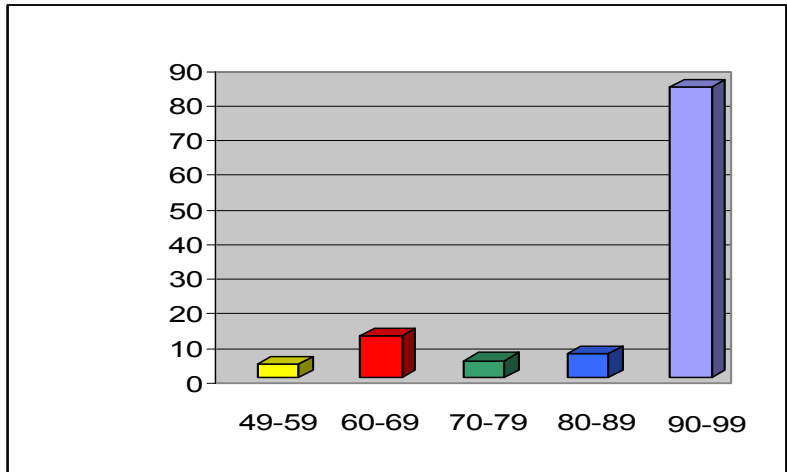
0

( )

. ( )

(1999-1949)

: (02)



: www.wto.org

:

0 0 0

0

(régionalisme traditionnel)

" 0 0 " 0 0 0 0

(nouveau régionalisme)

:

: (03)

0	0	/
0	0	

:

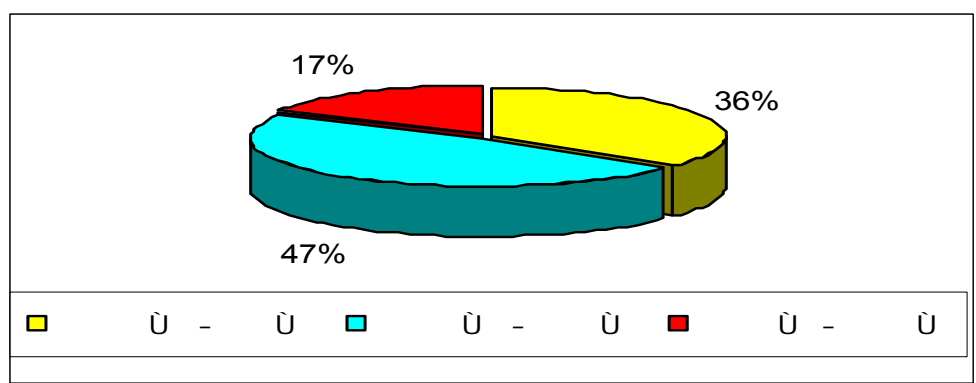
Õ	Õ	Õ	
		Õ	Õ
Õ			
Õ	Õ	Õ	

" 2 1996 .35 " :

Õ (nouveau régionalisme) " "

Õ (03 )  
 Õ Õ  
 Õ Õ  
 Õ Õ Õ

:(03) Ø



www.wto.org :

:



-

:

Õ

Õ    Õ

Õ   Õ   Õ

1995

Õ

Õ   Õ   Õ

Õ        Õ

Õ    Õ    Õ    Õ

Õ

Õ        Õ        Õ

.<sup>1</sup>

Õ    Õ    Õ

Õ    Õ

.<sup>2</sup>

Õ    Õ    Õ    Õ

:

Õ    Õ

-

24

-

.254

Õ    Õ

.103- 102

2004 10

":

- 1

":

- 2

:

$\bar{O}$   $\bar{O}$  : -  
 $\bar{O}$   $\bar{O}$   $\bar{O}$  ( ) : -  
 $\bar{O}$   $\bar{O}$   $\bar{O}$   $\bar{O}$  : -  
 $\bar{O}$   $\bar{O}$   $\bar{O}$   $\bar{O}$  : -  
 $\bar{O}$   $\bar{O}$   $\bar{O}$  : -  
 $\bar{O}$   $\bar{O}$   $\bar{O}$   $\bar{O}$  : -  
 $\bar{O}$   $\bar{O}$   $\bar{O}$  : -  
 $\bar{O}$  :<sup>1</sup> : -  
**:Trade Creation** : -  
 $\bar{O}$  ( ) : -  
( ) : -  
**:Trade Diversion** : -  
 $\bar{O}$   $\bar{O}$   $\bar{O}$  : -  
(  $\bar{O}$   $\bar{O}$  ) : -  
: " " : -  
.33 2005 24-23 : " : -  
- " : -



$\tilde{O}$

Economics of scale

$\tilde{O} \quad \tilde{O} \quad \tilde{O} \quad :$

-1

$\tilde{O} \quad \tilde{O}$   
 $\tilde{O} \quad \tilde{O}$

$\tilde{O} \quad \tilde{O} \quad \tilde{O}$

$\tilde{O} \quad \tilde{O} \quad :$

-2

$\tilde{O}$

$\tilde{O}$

$\tilde{O}$

$\tilde{O} \quad \tilde{O} \quad \tilde{O}$

$\tilde{O}$

$\tilde{O}$

$\tilde{O}$

"

-

":

- 1

:



::

Ö

:

Ö

Ö

Ö

Ö

Ö

Ö

Ö

Ö

Ö

Ö

Ö

Ö

Ö

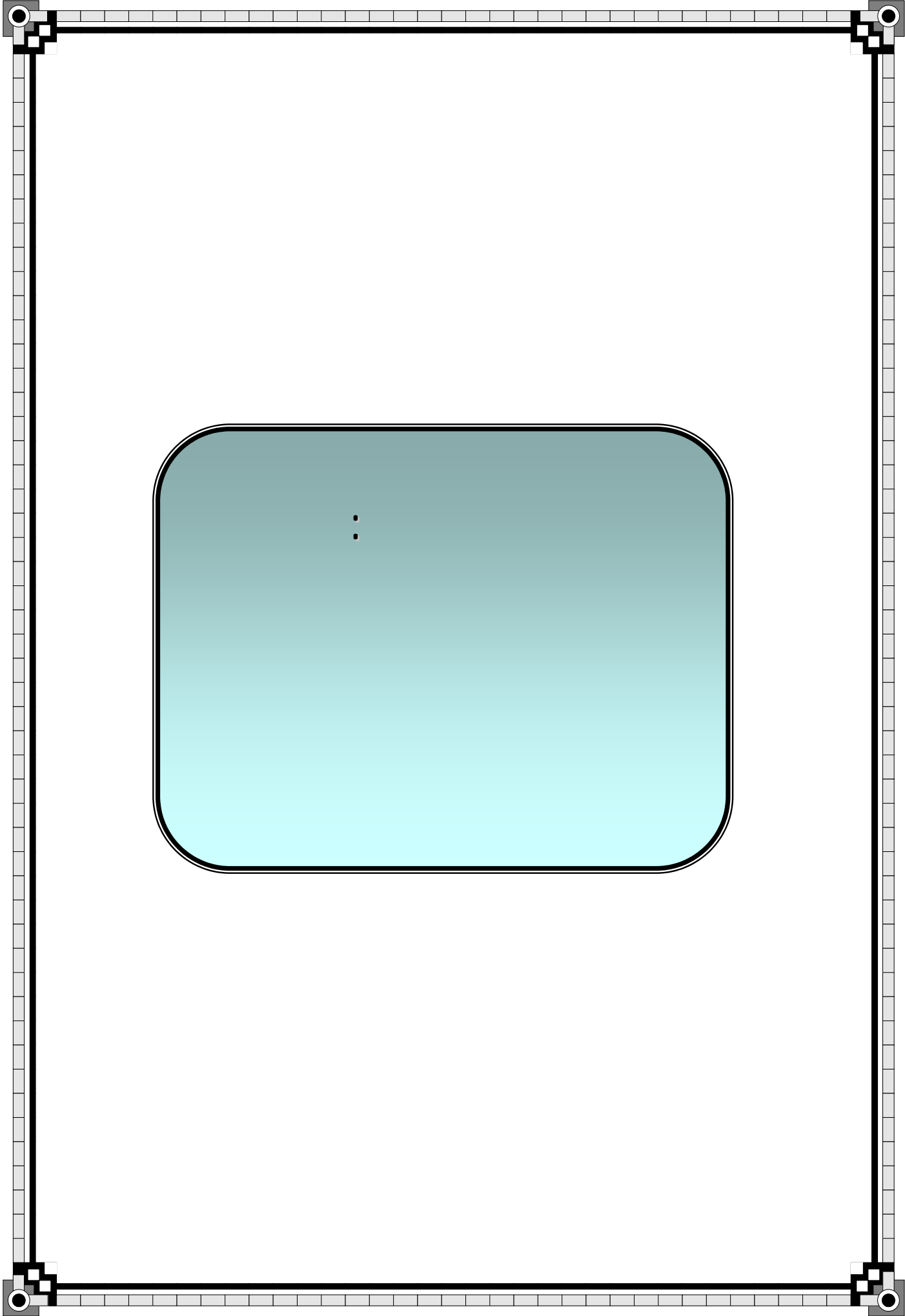
Ö

Ö

Ö

Ö

						:
						:
	0	0	0			
	0	0	0			
	0					
	0	0				
	0	0				
	0					
	0	0				
	0	0	0			
						:
	0	0	0			-
	0	(1994-1989)				
					(1998-1994)	
	0	0	0	0	0	-
						(2007-1998)
						(2007-1998)
	0	0				.(2007-1998)



:



:

0 0

0

0

1971

0 (FMI)

1986

0

:

0 0

0 0

0 0

0 0

(1970 -1962)

:

0 0

0

(1970-1963)

0 0

.(GPA)

0 0 0

1963

:

❖

0

1963/10/28

29-63

% 10)

1963

01

% 15 0

% 5

% 2

0 ) 0

(

% 20

.<sup>1</sup> (

<sup>1</sup>- Ordonnance N° 63-414 du 28 octobre 1963 instituant un nouveau tarif douanier- Journal N° de 29 /10/1968 .

:

1968

:  
:1

(CCE)

(29-63

1968 : (04)

%40	%20	%50	%30	
%30	%20	%150	%100	
%20		% 30		

Source: Benissad Hocine." Economie de Développement de l'Algérie ", op-cit, p 177.

❖

(PGI)

2

1963 16 188-63

3

<sup>1</sup> - Benissad Hocine." Economie de Développement de l'Algérie ", 2ème Editions, OPU, Algérie, 1982, p176.

<sup>2</sup> -Mustapha Baba-Ahmed:l'Algérie en Splendeurs et Pesanteurs,Editions Marinnor,Algérie,1997,p 162.

1963 16 188-63 -<sup>3</sup>

:

0 0

1

0

:

❖

0 0

1963

0 0 0 0 0

0

1963

0

0

2

0 0 0 0 :\*(G.P.A)

❖

0 0 0 0 0

(GPA)

0

3

0 0 0 0

0

0 (05)

(Goir/Ac) 0 0 (Boimex) 0

. 4 (Cadit)

(Citeyol)

(Gicp)

0

0 0 0

%100

:

1970	1969	1968	1967	1966	1965	1964	1963	1962	
------	------	------	------	------	------	------	------	------	--

.174 - 173

1996

"

":

- 1

<sup>2</sup> - Benissad Hocine:" les reformes économiques en Algérie ", 2ème édition, OPU, Algérie, 1991, p 77.

\*GPA : Les groupements professionnels d'achats.

<sup>3</sup> - Décret n° 64-233 de 10/08/1964 -Journal N° 68 de 21 /08/1964.

<sup>4</sup> - Bouzidi M'hamsadji Nachida:" le Monopole de l'Etat sur le Commerce Extérieur, l'Expérience Algérienne (1974-1984), OPU, Algérie, 1988, p 140.

:

4980	4611	4097	3572	3080	3145	3588	3746	3781	
6025	4981	4023	3154	3153	3312	3472	3437	3602	
-1045	-370	74	418	- 73	-167	116	309	179	
% 83	% 93	%102	113,5	97,7 %	% 95	103,3	%109	%105	%

: (1970 Õ 1962)

:(05)

**Source:** Benissad Hocine:" Economie de Développement de l'Algérie ", op-cit, p 183.

(1970-1962) Õ Õ Õ Õ

Õ

Õ Õ Õ

Õ Õ

.1971

**(1988 -1971)**

:

Õ

Õ Õ

Õ Õ

1971

(1989-1971)

Õ

1978

:(1977-1971)

❖

Õ Õ Õ

Õ

Õ Õ

Õ Õ

1

\* (AGI)

Õ

1973/02/20

01-73

Õ

<sup>1</sup> -Marc Ecrément: " Indépendance Politique et Libération Economique ", OPU, Algérie, 1986, p212.

\* AGI : Système des Autorisations Globales des Importations.



:

---

0	0	0	0	11-74	0	0	0	(GPA)
					. <sup>1</sup>			12-74
0	0				1974	30		11-74
			12-74					
		. <sup>2</sup>						
0	0							
	0	0	0					
					. <sup>3</sup>			
0								
0								
			. <sup>4</sup>					
0	0	0	0	0	0	0	0	
0	0	0				1974		(1077-1970)
0	0	0	0					

: (1977-1971) : (06)

1977	1976	1975	1974	1973	1972	1971	
24.410	22.205	18.563	19.594	7.479	5.854	4.208	
29475	22227	23755	17754	8876	6694	6028	
-5065	-22	-5192	1840	-1397	-840	-1820	.
%82,82	%99,90	%78,14	%110,3	%84,26	%87,45	%69,81	%

**Source:** Benissad Hocine: " Economie de Développement de l'Algérie ",op-cit,p 183.  
 :(1988-1978) ❖

<sup>1</sup>- Mustapha Baba-Ahmed : op cit, p 163 .

.1974/01/30

12-74

11-74

- <sup>2</sup>

<sup>3</sup>- Benachenhou Abdellatif: " l'expérience algérienne de planification et de développement (1962-1980) ," OPU, Algérie, 1982, p 209.

1

:"

- <sup>4</sup>

02-78

<sup>1</sup>( )

<sup>2</sup>.

Õ Õ  
Õ

<sup>3</sup>.

Õ ( )

390-84

Õ Õ Õ :  
Õ Õ

<sup>4</sup>.

Õ Õ Õ Õ  
Õ

11-84

1984

Õ Õ Õ

Õ Õ  
46-86 Õ Õ

1986

Õ Õ 1986 Õ

(AMPEX)

29-88

1988

àLes concessionsà

1978 11 02-78 - <sup>1</sup>

<sup>2</sup>- Bouzidi Abdelmadjid:" 25 questions sur le mode de fonctionnement de l'économie algérienne, les imprimeries de l'APN, Algérie, 1988, p 65.

.25 1991 " " : - <sup>3</sup>

1984 22 390-84 - <sup>4</sup>

« Cahier de charge »

1

1986 %100 (1985-1980)  
 )  
 ( %19,4 (1989-1988) %58,3 (1987-1986)  
 : (1988-1978) : (07)

%				
%72,7	-9.402	34.439	25.037	1978
%111	3.711	32.794	36.505	1979
%130	12.129	40.519	52.648	1980
%129	14.057	48.780	62.837	1981
%122	11.094	49.384	60.478	1982
%122	10.942	49.782	60.722	1983
%124	12.501	51.257	63.758	1984
%130	15.073	49.491	51.028	1985
%80,5	- 8.459	43.393	34.936	1986
%122	7.583	34.153	41.736	1987
%104	1.994	43.427	45.421	1988

Source : Abdelkrim Toudjine: " comment investir en Algérie", OPU, Algérie, 1990, p 45.

(1993-1989) ( )

1986

1989

<sup>1</sup>-Debboub Youcef: "le nouveau mécanisme économique en Algérie", OPU, Algérie, 2000, p50.

					:	
0	0	0		PIB	%1,7	(%-3,1)
				25,32		(1825)
					:	
0	0	0		1989		
0	<sup>1</sup> 1989	30		(DTS)		155,7
0	0					
0	0	0				
	<sup>2</sup>					
0	0			*		
0	0					
0	0					
					<sup>3</sup>	
						-
0		0	0	0		-
0	0	0	0			
0			<sup>**</sup> 12-89			
0						
0						
0						

<sup>2</sup>- Mouhoubi Salah: "l'Algérie à l'épreuve des réformes économiques", OPU, Algérie, 1998, p 26.

0 - " : - 3

.108 2001

1989 35 12-89 \*\*

	05		1990	
				<sup>1</sup>
Ö		10-90		
Ö	Ö			
Ö				
Ö	<sup>2</sup> Ö	Ö		
				Ö
Ö	Ö	Ö Ö	Ö	
				<sup>3</sup>
			1991	
Ö	Ö	Ö		
Ö		Ö Ö		
Ö	Ö	Ö	Ö	
				<sup>4</sup>
Ö				
Ö	41	40	1990	
Ö				
Ö	Ö			
				<sup>5</sup>
	1990			
Ö	Ö	Ö		
Ö	Ö			

<sup>1</sup> - Rachid Tlemçani: " Etat, Bazar et Globalisation -l'Aventure de l'infatih de l'Algérie ", les Editions el Hikma, Algérie, 1999, p 114.

<sup>2</sup> .199 2005 " " : -  
<sup>3</sup> .03/08/23 11-03 1990/04/10 10-90 -  
<sup>4</sup> Ö " (2004-1992) " : -  
<sup>5</sup> .38 -1990 .72 2006 1990 07 16-90 -

:

0 0 \*  
0

1

0 0

37-91

1991

0 0 0 0 0  
0 0 0

2

1991 21 03-91

0 0  
0

3

FMI

" 0 0 0  
0 0  
0 0

4

4 %20 0

:

\_\_\_\_\_

:

\*

0 0

1990 08 02-90 -

1990 08 03-90 -

1990 08 04-90 -

.111 : - 1

1991 13 37-91 - 2

": - 3

.63 2001

.114 : - 4

:

(1991 -1987)					:(08)
1991	1991	1990	1988	1987	
22,5	18,5	10	7,45	4,84	

**Source:** Benissad Hocine:" Restructuration et Reformes économiques (1979-1993)", OPU, Algérie, 1994, p 214.

Õ ) 1991  
 . FMI ( 1991  
 300 1991  
 1991 1991  
 1991 1991  
 1992 Õ  
 .<sup>1</sup>  
 Õ (10) Õ  
 Õ  
 Õ Õ  
 Õ Õ  
 .<sup>2</sup>  
 :<sup>3</sup> FMI  
 22 Õ 50 -  
 12 41 -  
 .1991 %  
 -  
 .1992 % 11.5 1991 % 10.5  
 Õ " - " : -<sup>1</sup>  
 .2001 61 CREAD

<sup>2</sup>-Benissad Hocine:" l'Ajustement Structurel - l'expérience de Maghreb ", OPU, Algérie, 1999, p 60.  
<sup>3</sup>-Benissad Hocine : " Algérie: restructuration et reformes économique", op-cit, pp 142-145.

		1991			
0	0				
0	0				
		30		% 25	
	0	0			
			1		
0	0				
0	0				
			2		
0				21-91	
0					
0	0	0	0	0	
FMI	0	0			
					3
24,5					
0	0	0	1991	26,5	
0	0	0			
				4	31,8
1991		30			
0	0				5
					3

<sup>2</sup> - Dahmani Ahmed: " l'Algérie a l'épreuve – économie politique des reformes ", Casbah éditions, Algérie, 1999, p 169.

- " 2004-1989 " : - <sup>3</sup>

.54 2006

.121 : - <sup>4</sup>

<sup>5</sup> - Benissad Hocine, Algérie: restructuration et reformes économique, op-cit, pp152-153.



30	0	0			03					-
						22.5	18.5	1991		-
	0	0	0	0						-
%3,9					%4,9					-
								1990		
0	0	0						1992		
0	0				7.000					
0										
%120			1986					1992		
0	%60	0								
										1
	%60	%40	%25	%15	%7	%3	:			
0	0									
										2
0										
36	0	03	0	0						
	0	0						1991	01	
	0							"	"	
0										
0										

<sup>1</sup> - Bouzidi M'hamsadji Nachida: " 5 essais sur l'ouverture de l'économie Algérienne", Algérie, ENAG éditions, 1998, P 15.

.1992 1991/12/18 25-191 -<sup>2</sup>  
.163-162 : -<sup>3</sup>

:

0	0	0	625						
									1
"Le Comité Ad-hoc"									
0	1994	0	0						*
0	0	0							
			4.000	1993					
									2
								9,7	
0									
0		0							
			(	)					
									3
0			17.8						
0		21	0	20	)	1993		9,61	
			9,05				(	110	
							"	"	
0		0							
						1993	05	12	-93
0									
0	(APSI)	0							
0	0								
									4
						1992	18	625	- 1
"		"							*
									-
						.1994			
						.65-64	:		- 2
						.125	:		- 3
						.58-57	:		- 4

:

---

:

Õ  
 Õ 1989  
 (-%2.2) Õ 1993  
 Õ 12,9 Õ 1990 (-3,1)  
 10,4 Õ 1992 Õ 11,5 Õ 1991 12,4 1990  
 17,8 Õ 20,1 Õ 20,4 Õ 1993  
 .<sup>1</sup>  
 (1993-1989) :(09)

1993	1992	1991	1990	1989	
-2,2	2	2,1	0,2	-3,1	PIB

Source: Abdelmadjid Bouzidi: " les années 90 de l'économie algérienne, ENAG éditions, 1999, p 55.

(%-1,3) Õ Õ 1993 1992 Õ Õ

: (%-9,1)

Õ Õ -

1993 %93 Õ 1992 %76 Õ 1991 %61 Õ

· Õ Õ Õ Õ Õ Õ Õ Õ Õ Õ Õ

-

Õ %30

102 1993 191.5

%23.4

.<sup>2</sup> %12

(M2)

1993 Õ 627 1991 416,2 Õ 1989 308,1

<sup>1</sup>-Fodil Hossam: " Chronique de l'économie algérienne – Vingt ans de reformes libérales ", éditions l'économiste d'Algérie, Algérie, 2005, p 14.

<sup>2</sup> - Benbitour Ahmed: " l'Algérie au troisième millénaire – défis et potentialités ", 1ère édition éditions Marinoor, Algérie, 1998, p 76.

%20 Ò Ò ) FMI  
 %31,2 %21,8 Ò 1992 1991 (

Ò Ò  
 Ò

%40 Ò

(1993-1989)

: (10)

1993	1992	1991	1990	1989	
26,3	26,5	27,875	26,123	25,325	( )
9,34	9,26	9,58	8,89	7,91	( )
82,2	76,5	73,9	66,4	75,25	%
52,1	62,8	65,3	47,9	-	<b>PIB</b> %

" : :  
 .11 2004 Ò -  
 Ò  
 Ò Ò 1990 0,6%  
 Ò Ò % 4.3 % 5.8  
 (-%9,3)  
 . (%-3,1)

Ò (%-1,3) (%-5,6) (%-0,7) 1993 1992 1991  
 Ò ( )  
 %15,4 1991  
 .  
 3 (%-4,4) Ò

<sup>1</sup> - Fodil Hossam: op-cit, p 14.

<sup>2</sup> - Dahmani Ahmed: op -cit, p 179.

:

0 0 0

:

: -(1993-1989) : (11)

1993	1992	1991	1990	1989	
239.551,7	249.009,8	171.116	96.910	68.247	
205.034,6	188.547,1	123.269	86.480	70.072	
34.517,1	60.462,7	47.847	10.430	(1825)	
116,83	132,06	138,81	112,06	97,39	%

.(ONS)

:

0 0 0 0 0 0 0  
 %97,39 (1991-1989) (1993-1989)  
 0 %42 0 1990 %112,06 1989  
 %23 0 24,4 16,6  
 0 %76,57 0 1991 %138,81  
 %132,06 0 0 1992 %42,54  
 0 0 0 %53 0 %45,5 0  
 0 0 %4 0 0 %116,83 1993  
 20,4 %8,75 0  
 .1993 17,8 1992 20,1 1991

:

(1998-1994) ( )

0 0 1992

0 0 0 0 0



:

	%50	%70		%33
				. <sup>1</sup>
1994				
1994				%3
			(	) %11,5
				. <sup>2</sup>
				. <sup>3</sup>
1995			17	
				5.5
				7
			4.4	(Stand By) 1994
			. <sup>4</sup>	3.2
1994				
	%50	%60		

.142 : -<sup>1</sup>

<sup>2</sup> - Karim Nashashibi et autres: op-cit, pp 46-47.

<sup>3</sup> - Benissad Hocine: " l'Ajustement Structurel - l'expérience de Maghreb ", op-cit, p63.

": -<sup>4</sup>

.10 2002 22-21 -

		1995		1996		1997		1998		1999	
1995	1996	1995	1996	1995	1996	1995	1996	1995	1996	1995	1996
36	25	36	25	36	25	36	25	36	25	36	25
1994	1994	1994	1994	1994	1994	1994	1994	1994	1994	1994	1994
844.08	844.08	844.08	844.08	844.08	844.08	844.08	844.08	844.08	844.08	844.08	844.08
1169.38	1169.38	1169.38	1169.38	1169.38	1169.38	1169.38	1169.38	1169.38	1169.38	1169.38	1169.38
21	21	21	21	21	21	21	21	21	21	21	21
325.28	325.28	325.28	325.28	325.28	325.28	325.28	325.28	325.28	325.28	325.28	325.28
21	21	21	21	21	21	21	21	21	21	21	21
5	5	5	5	5	5	5	5	5	5	5	5
4	4	4	4	4	4	4	4	4	4	4	4
6,9	6,9	6,9	6,9	6,9	6,9	6,9	6,9	6,9	6,9	6,9	6,9
2,2	2,2	2,2	2,2	2,2	2,2	2,2	2,2	2,2	2,2	2,2	2,2
5,5	5,5	5,5	5,5	5,5	5,5	5,5	5,5	5,5	5,5	5,5	5,5
217-216	217-216	217-216	217-216	217-216	217-216	217-216	217-216	217-216	217-216	217-216	217-216
293	293	293	293	293	293	293	293	293	293	293	293
2005	2005	2005	2005	2005	2005	2005	2005	2005	2005	2005	2005

<sup>1</sup> - Karim Nashashibi et autres: op-cit, p 84.

<sup>2</sup> - Mustapha Baba-Ahmed: " l'Algérie Diagnostic d'un non- développement ", l'Harmattan éditions, Algérie, 1999, p 235.

<sup>3</sup> -

<sup>4</sup> -

293 2005



(1998-1997)

%21 Õ %40 Õ  
 Õ Õ Õ  
 Õ Õ Õ Õ Õ Õ %17 %7

.<sup>1</sup>

Õ Õ Õ Õ  
 Õ Õ Õ Õ 1995  
 Õ  
 Õ

.<sup>2</sup>

Õ  
 1995  
 Õ Õ Õ  
 Õ Õ Õ Õ 1996

.<sup>3</sup>

Õ Õ ( ... )  
 Õ Õ  
 Õ Õ  
 1997

.<sup>4</sup>

.153 : -<sup>1</sup>

.296 " - " : -<sup>2</sup>

<sup>3</sup> - Benissad Hocine : " l'Ajustement Structurel - l'expérience de Maghreb ", op-cit, p64.

.62 : -4

:

1992 1996

(1997) %45 ) %50 %40 %15 %7 %3 :

1 3

1996 \*

5 1996

(1998-1994)

(1998-1995) (1995-1994)

1995

(1998-1994) : (12)

1998	1997	1996	1995	1994	1993	
4.6	1.2	3.3	3.8	- 0.9	- 2.1	%
5.1	- 0.9	2.6	3.7	- 0.4	- 2.5	

Source: Abdelmadjid Bouzidi: les années 90 de l'économie algérienne, op-cit, p 55.

(1994- 1993)

1996 1995 30 27-95 - 1

1996 (FSPE) -

1996 10 06-96 (CAGEX) -

1996 3 93-96 (CACI) -

1996 1 327-96 (PROMEX) -

:

---

1997 1996 %3.8 1995  
 1998  
 1998

1997 1996 1995 1994  
 1993 (-110)  
<sup>1</sup> 1997 66,1 1996  
 (1998-1993) : (13)

1998	1997	1996	1995	1994	1993	
-	36,2	33,4	30,6	29,5	27,0	(%)
-	33,6	29,4	30,0	31,4	33,6	(%)
-3,6	2,4	2,9	-1,5	-4,4	-9,1	(%)
-100	66,1	70	-28	-65	-110	

Source: Abdelmadjid Bouzidi : op - cit, p 52.

(1998-1994)

1995 1994 %100  
 1997 %28,9 1996 %29,2  
<sup>2</sup>1997 201,6 1996 %241 1995 %297,1 1994 %317,5  
 (M<sub>2</sub>)

: <sup>3</sup>

<sup>1</sup> - Abdelmadjid Bouzidi: op - cit, p 52.

<sup>3</sup> - Abdelmadjid Bouzidi: op - cit, p 53.

:

(1998-1994)

: (14)

1998	1997	1996	1995	1994	1993	
18	14	16	10,5	15,3	21,6	%

Source: Abdelmadjid Bouzidi : op - cit, p 53.

ō

ōō

ō ō ō ō ō ō ō ō ō ō ō ō ō ō ō ō ō ō ō

ō ō %30

(1998 )

%5

(1994 )

ō ō ō

.1

ō ō ō

:

: -(1998-1994)

: (15)

1998	1997	1996	1995	1994	
6.84	8.05	4.2	2.1	2.6	
7.38	9.03	4.5	2.1	2.9	- :

.11

:

-

:

ō ō 1,5 ō 1,5 ōō 1993

ō ō 2,9 1994

2,6

\*

"

":

-

- 1

.11 2006

05-04

-

1 ō

- \*

:

6,7

4,5

4,2

.(1998 )

Ö Ö

Ö 1995

:

: -(1998-1994)

:(16)

1998	1997	1996	1995	1994	
588.875,6	791.767,5	740.810,9	498.450,8	324.338,8	
552.358,6	501.579,9	498.325,5	513.192,5	340.142,4	
36.517	290.187,6	242.485,4	-14.741,7	-15.803,7	
106,61	157,85	148,66	97,12	95,35	(%)

SOURCE: l'Algérie en quelques chiffres-Resultats 1998, ONS, N° 29,1999, P 23-25.

Ö

1995 1994 %100

Ö

%97,12 %95,35

Ö

Ö Ö Ö

1996

Ö

%148,66

Ö 1996 ( 2,3) ( 3,2)

%45 Ö

(%-10) Ö

. <sup>1</sup> 1996

Ö %157,85

1997

Ö %0,6 Ö

%6,87

Ö Ö

1998

Ö Ö %25,62 Ö

%106,61

.1998

12,94

19,49

<sup>1</sup>-Bouzidi M'hamzodji Nachida:" 5 essais sur l'ouverture de l'économie Algérienne", op-cit,p19.

:

:  
**-2007-1998**

(2007-1998)    Õ    Õ  
Õ  
Õ    Õ  
Õ            Õ

**(2007-1998)**

:

Õ    Õ    Õ (2007-1998)  
Õ    Õ    Õ

**(2007-1998)**

:

Õ							
Õ	12,52	Õ	1999	10,213	1998		
%75,93	Õ		22,03	2000	%22,6		
Õ	%13,15	Õ		19,132	2001		
	%2		18,82	2002	2000		
32,083	Õ	Õ	2004	%30,74	24,61	2003	
Õ	2005		2003		%30,35		
Õ		Õ	54,61	2006	%43,4	46	
Õ	%9,22	Õ		60,16	2007	%18,72	
						.2006	
Õ		Õ	Õ				

: – (2007-1998)

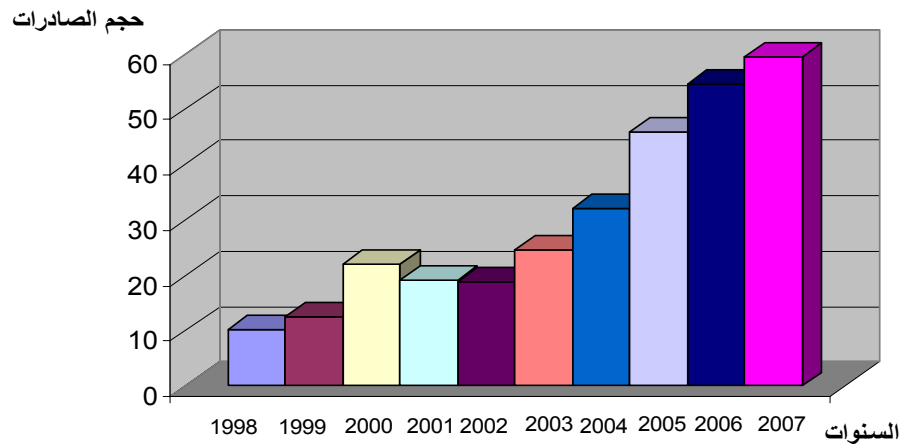
: (17)

2007	2006	2005	2004	2003	2002	2001	2000	1999	1998	
88	73	67	59	48	35	28	32	24	27	
58.831	53.429	45.094	31.302	23.039	18.091	18.484	21.419	12.084	9.855	
169	195	134	90	50	51	37	44	41	45	
993	828	651	571	509	551	504	465	281	254	
1	1	-	-	1	20	22	11	25	7	
46	44	36	47	30	50	45	47	47	9	
35	43	19	14	35	27	12	13	20	16	
60.163	54.613	46.001	32.083	24.612	18.825	19.132	22.031	12.522	10.213	

**Source:** Direction Générale des douanes – Centre National de l'informatique et des Statistiques (CNIS).

: - (2007-1998)

: (04)



(17)

:

:

ō ō

:

•

9,855 ōō ō

12,08

1999

%96,43

1998

2001

%97,2

21,4

2000

%96,5

ō 18,1 ō 2002 ō

%96,94

18,484 ō

2004

%97,2

23,9

2003

%96,1

45 ō 2005 ō

%97,4

31,302

2007

%97,83

53,42

2006

%98

%97,79

58,831

:

ō ō ō

-

-

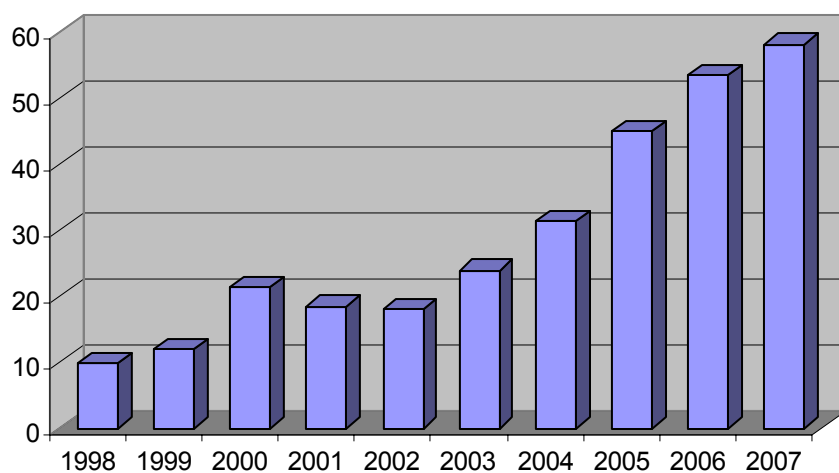
:

•

o



: -(2007-1998) : (05)



(17)

̄ ̄ ̄ (2007-1998)

̄ (2002-1998)

̄ ̄ ̄ 2003

: -(2007-1998) : (18)

2007	2006	2005	2004	2003	2002	2001	2000	1999	1998	
58,831	53,429	45,094	31,302	23,939	18,091	18,484	21,419	12,084	9,855	(\$)
10,11	18,48	44,06	30,57	32,32	-2,17	-15,8	77,25	22,61	-35,7	%

(CNIS)

̄ (17)

̄ (2007-1998)

%3

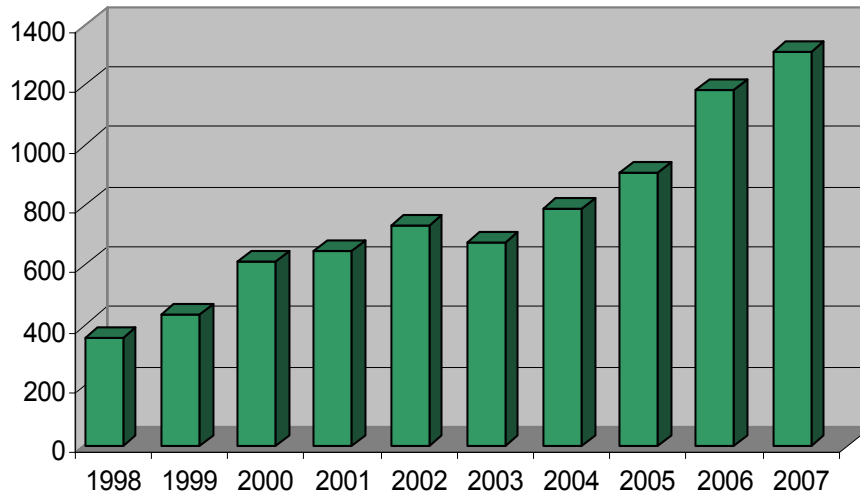
̄ 358 ̄ 1998

2000 %3,49 438 1999 %3,57

648 2001 %2,77 612

	%3,89		734	2002		%3,06
0	0	0	2004	%2,73	673	2003
0	0	907	0	2005	%2,6	781
1,332	0	0	%2,1		1,184	2006
				.2007	%2,21	

: -(2007-1998) : (06)



(17)

0									
0		2003		2001					
0	%17,09	0		2004					(-8,3)
		.2007	%25,34	2006	%30,54	0	2005	%16,3	

: -(2007-1998) : (19)

2007	2006	2005	2004	2003	2002	2001	2000	1999	1998	
1.332	1.180	907	788	673	734	648	612	438	358	
12,88	30,09	15,1	17,09	-8,3	19,93	47,95	39,7	22,35	-30,6	%

(CNIS)

:

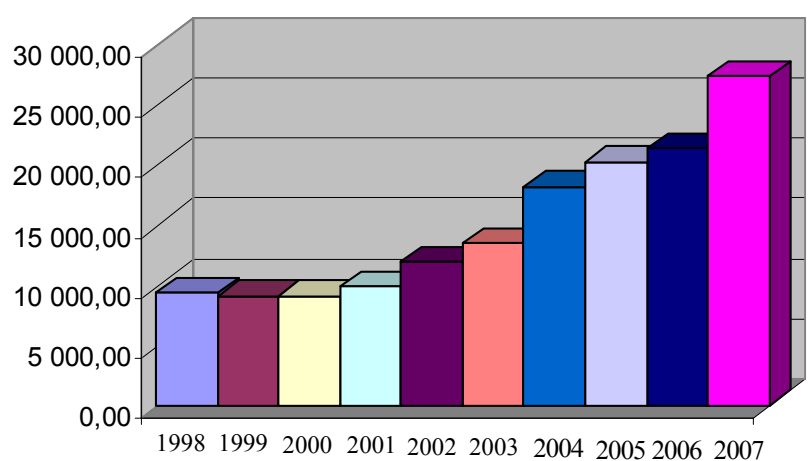
:

**(2007-1998)**

:

9,403								
0	%2,5		1999		9,164	1998		
0	%0,1			9,173		2000		
12	0	2002		%8,36		2001		9,940
%12,7	0		13,53	2003		%20,81		
0	0	0	%23,83		18,308	2004		
0	0		11,2		20,35	2005		2003
0	27,631	0		2007	%5,4	0		21,45
			.2006			%28,78	0	

: -(2007-1998) : (07)



(20)

:

: – (2007-1998)

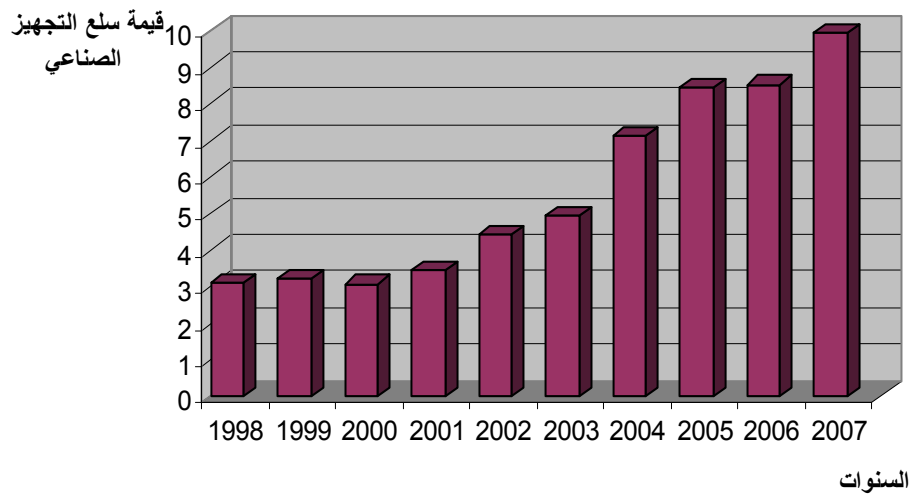
: (20)

2007	2006	2005	2004	2003	2002	2001	2000	1999	1998	
4.954	3.800	3.587	3.597	2.678	2.740	2.395	2.415	2.307	2.533	
324	244	212	173	114	145	139	129	154	126	
1.325	843	751	784	689	562	478	428	469	540	
7.105	4.934	4.088	3.645	2.857	2.336	1.872	1.655	1.547	1.722	
146	96	160	173	129	148	155	85	72	43	
10.026	8.528	8.452	7.139	4.955	4.423	3.435	3.068	3.219	3.120	
3.751	3.011	3.107	2.797	2.112	1.655	1.466	1.393	1.396	1.319	
27.631	21.456	20.375	18.308	13.534	12.009	9.940	9.173	9.164	9.403	

**Source:** Direction Générale des douanes – Centre National de l'informatique et des Statistiques ( CNIS )

2001	3,12	1998	%33,18
2007	7,139	2004	%39
2007	10,026	2004	%36,28

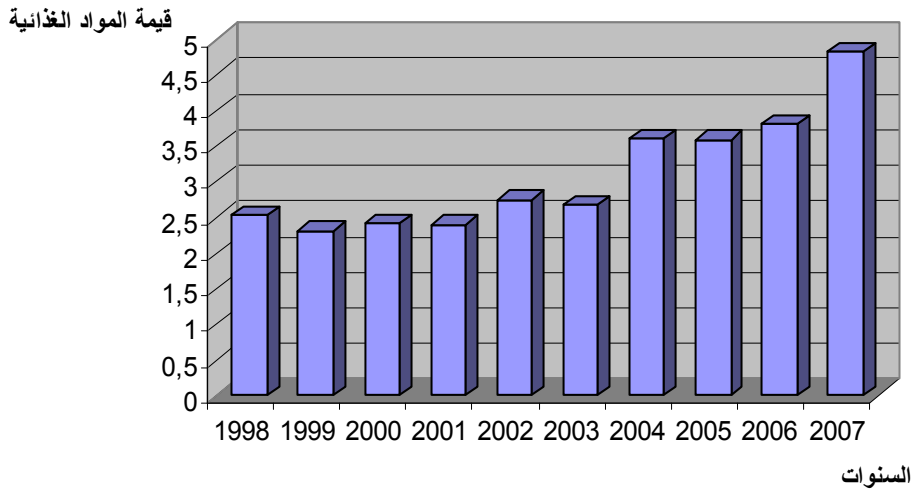
(2007-1998) : (08)



(20) :

1998	2,533	1998	%26,94
2004	2,395	2001	%24,05
2007	3,597	2007	%19,73
2007	4,954	2007	%17,92

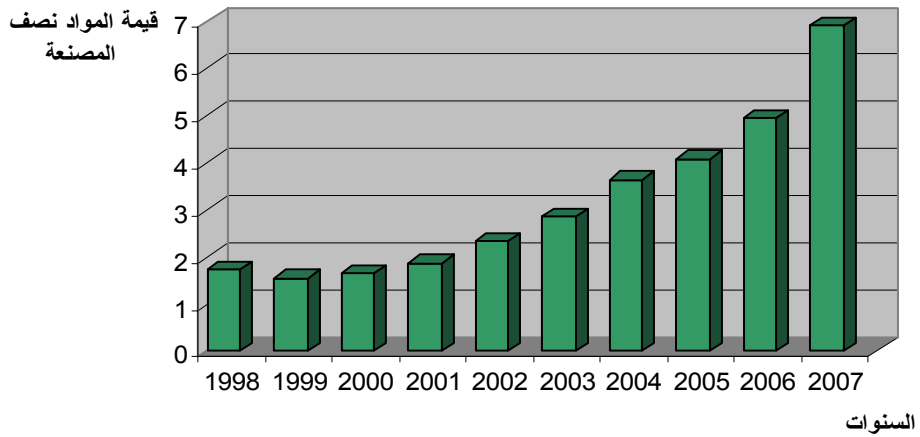
: (09) - (2007-1998)



(20)

السنوات	قيمة المواد الغذائية	السنوات	قيمة المواد الغذائية
1998	1,722	2001	1,872
2004	19,95%	2007	7,105
	25,71%		3,645
	18,31%		18,31%

: (10) - (2007-1998)



(20)

20%

(2007-1998)

%100

-(2007-1998)

:(21)

109	810	9.403	10.213	1998
137	3.358	9.164	12.522	1999
240	12.858	9.173	22.031	2000
192	9.192	9.940	19.132	2001
157	6.816	12.009	18.825	2002
182	11.078	13.534	24.612	2003
175	13.775	18.308	32.083	2004
226	25.644	20.375	46.001	2005
254	33.157	21.456	54.613	2006
217	32.532	27.631	60.163	2007

(CNIS)

(2002-1998)

:(11)

Ö ( 810 )

1998

%7,32

1997 ( 5,202)

1998 ( 9,4) ( 8,68)

		1998		1997		1999		2000		2001		2002	
		10,21	13,89	10,21	13,89	10,21	13,89	10,21	13,89	10,21	13,89	10,21	13,89
		%27,09	%27,09	%160	%109	%500	1999	-					
		3,36	3,36	3,36	3,36	3,36	3,36	3,36	3,36	3,36	3,36	3,36	3,36
		%42,73	%42,73	340	12,08	%42,84							
		%10,55	1998										
		1999	137	%109									
		12,85	12,85	12,85	12,85	12,85	12,85	12,85	12,85	12,85	12,85	12,85	12,85
		%400	2000	-									
		3,36	3,36	3,36	3,36	3,36	3,36	3,36	3,36	3,36	3,36	3,36	3,36
		22,03	22,03	22,03	22,03	22,03	22,03	22,03	22,03	22,03	22,03	22,03	22,03
		%97,16	%97,16	9,14	9,14	9,14	9,14	9,14	9,14	9,14	9,14	9,14	9,14
		%13,05	%13,05	640	640	640	640	640	640	640	640	640	640
		2001	2001	-									
		9,19	9,19	9,19	9,19	9,19	9,19	9,19	9,19	9,19	9,19	9,19	9,19
		%35,12	%35,12	%35,12	%35,12	%35,12	%35,12	%35,12	%35,12	%35,12	%35,12	%35,12	%35,12
		%10,78	%10,78	%12	%12	%12	%12	%12	%12	%12	%12	%12	%12
		2002	2002	-									
		%31,48	%31,48	6,81	6,81	6,81	6,81	6,81	6,81	6,81	6,81	6,81	6,81
		%1,4	%1,4	18,82	18,82	18,82	18,82	18,82	18,82	18,82	18,82	18,82	18,82
		%25,12	%25,12	12	12	12	12	12	12	12	12	12	12
		%25,12	%25,12	4	4	4	4	4	4	4	4	4	4

<sup>1</sup> - Conseil National Economique et Social – Commission de l'Evaluation: "Projet de Rapport sur la Conjoncture du Deuxième Semestre 1998", p 39.

<sup>2</sup> - " : - - 2

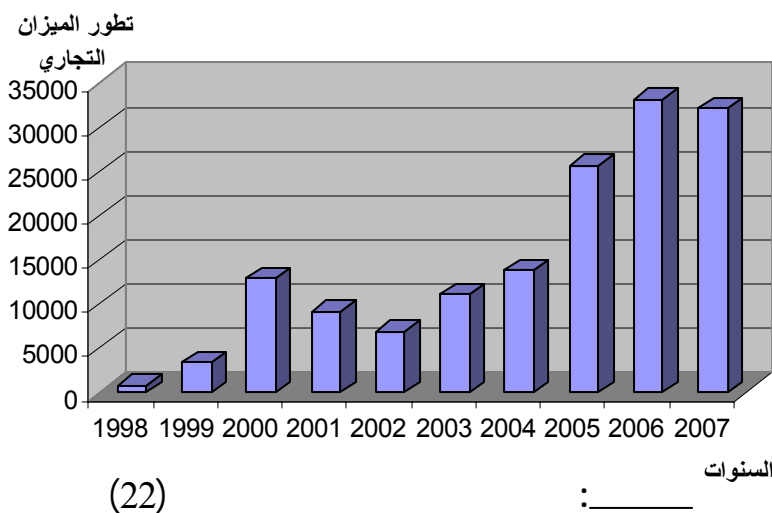
.66 "1999

<sup>3</sup> -Conseil National Economique et Social – Commission de l'Evaluation: "Projet de Rapport sur la Conjoncture du Deuxième Semestre 2000", p 45.

<sup>4</sup> - Direction Générale des douanes – Centre National de l'informatique et des Statistiques (CNIS), présentation de résultats du commerce extérieur algérien année 2002, p 03.



: - (2007-1998) : (11)



(2007-2003)

:

:(11)

6,816	11,07	2003	-
0	0	%57,05	
0	24,61	18,825	%26,70
0	%9,45	0	%8,4
		. <sup>1</sup> 2003	%182 %15
%19,7	0	13,77	2004 -
	%30,35		
0	0	%175	%182
	0	38,146	%30,84
			. <sup>2</sup> 2004
0	0	0	49,912
0	0	25,644	2005 -
%46,37	0		%88
	32,08		

<sup>1</sup> - Conseil National Economique et Social – Commission de l'Evaluation: " Projet de Rapport sur la Conjoncture du Deuxieme Semestre 2003 ", p 59.

<sup>2</sup> - Conseil National Economique et Social – Commission de l'évaluation: " Projet de Rapport sur la Conjoncture du Deuxieme Semestre 2004 ", p 107.

	18,3	%13,36	46
. <sup>1</sup> 2005	%226	%175	20,35
%29	33,157		2006 -
46	%18,72		2005
20,35	%4,35		54,61
%226			21,45
			. <sup>2</sup> 2006 %254
	32		2007 -
%10			%2,4
2007	2007	60,1	2006 54,6
2007	27,6	2006	21,4 % 12

(2007-1998)

(2007-1998)

% 50	(22)	( )	
6,643	1998		
2001		%65	
2004		%64	12,344
2007		%54	17,396

<sup>1</sup> - Direction Générale des Douanes- Centre National de l'informatique et des statistiques:" Statistiques de Commerce extérieur de l'Algérie – période : année 2005", p 3.

<sup>2</sup> -Direction Générale des Douanes- Centre National de l'informatique et des statistiques:" Statistiques de Commerce extérieur de l'Algérie – période : année 2006", pp 4-5.

							:
0	43.5%			26,2			
1998							-
% 34	0	4,3	2001	%33	2,2		
0	0	% 29	9,3	2004			
			30,4%	7,96	2007		
							-
0	2,91	2001	%25	1,67	1998		
2007	0	%37	6,42	2004	%23		
0	0	0	0	0	%15,64	4,1	
							-
0	1998	0	0	0	0		
		0	2,3	0	2001	%14	959
0			0	3,3	0	2004	%18
			%20,37	5,33	2007	%19	
0	0						
0			0				
0	0	3,08	2001	%28	1,86	1998	
0	0	%32	0	5,56	2004	%25	
			%33	9,6	2007		
							•
0			0	2,53	0	1998	
		2004	%23,77		4,5	2001	%24,85
0				2007	%34,45	11,05	
			:	%42,2	25,387		
							-
		%59,8	1,52	1998			
		0	7,34	0	%58,7	2,67	2001

					:
%71,26		18,09	2007	2004	%66,4
0					:
663	0	0	2001	%14,1	358
%16,3	0	1,8	2004	%14,5	1998
0		%18,37		4,66	2007
					:
0	2001	%7,1		726	1998
%5,92	0	1,9	2004	%5,42	1,03
				%4,31	2,5
					2007
0					:
0	%87	632	1998		-
%93,5		1,78	%95,5	991	2001
0		%70,2	1,82	2007	2004
0					%10

: – (2007-1998)

: (22)

2007	2006	2005	2004	2003	2002	2001	2000	1999	1998	
26.200	28.750	25.593	17.396	14.503	12.100	12.344	13.792	8.058	6.643	
25.387	20.546	14.963	11.054	7.631	4.602	4.549	5.825	3.095	2.538	
7	7	15	91	123	130	87	181	78	109	
2.596	2.398	3.124	1.902	1.220	951	1.037	1.672	903	726	
4.004	1.792	1.218	686	507	456	476	210	145	34	
55	-	-	-	-	38	23	-	-	-	
479	591	621	521	355	248	315	55	80	22	
760	515	418	407	260	250	275	254	127	136	
675	14	49	26	13	50	26	42	36	5	
60.163	54.613	46.001	32.083	24.612	18.825	19.132	22.031	12.522	10.213	

**Source:** Direction Générale des douanes – Centre National de l'informatique et des Statistiques ( CNIS ).



3,07	2004	%21,37	5,9	2001	%24,67
			2007	%16,77	
			:	%19,4	5,36
			..	:	-
992	1998				
%48,43		1,02	2001	%42,7	
2,11		2007	%36,4	1,11	2004
.				%39,4	
	523	1998			:
	%13,8		295	2001	%22,5
%10			2003		
		%9,28	498	2007	
			.		
				:	.
	643	1998			
1,95	2004	%5,8	579	2001	%6,83
			2007	%10,66	
			:	%15,62	4,31
					:
	191	2001	%33	212	1998
913				2004	% 33
	%55,32	2,38	2007	%47	

: -(2007-1998)

: (23)

2007	2006	2005	2004	2003	2002	2001	2000	1999	1998	
14.427	11.729	11.255	10.097	7.954	6.732	5.903	5.256	5.152	5.397	
5.363	3.738	3.506	3.071	2.242	2.485	2.125	2.194	2.074	2.320	
715	777	1.058	1.097	855	757	636	603	485	400	
1.672	1.281	1.249	1.166	567	485	269	142	340	185	
4.318	3.055	2.506	1.952	1.206	943	579	599	771	643	
-	-	31	525	418	366	179	64	-	-	
621	493	387	56	47	127	92	144	160	265	
284	235	217	169	120	127	72	52	36	24	
231	148	148	175	125	87	85	119	146	169	
27.631	21.456	20.357	18.308	13.534	12.009	9.940	9.173	9.164	9.403	

**Source:** Direction Générale des douanes – Centre National de l'informatique et des Statistiques ( CNIS ).



1998 : -

%34 0 201 2001 .%32 206

0 0 2007 %34 664 2004

0 0 %36,78 1,58

0 0 0 0 0

0 0

0

0 0 0

%10

0 0 0 0

.%10

%15

:

0

0 0

:

:(1988-1962)

-

0

0 0 :(1993-1989) ( )

-

0

0 0

0 0

0 :(1998 -1994) ( )

-

0

0 0

0

0 0 0 1994

0 0 1998

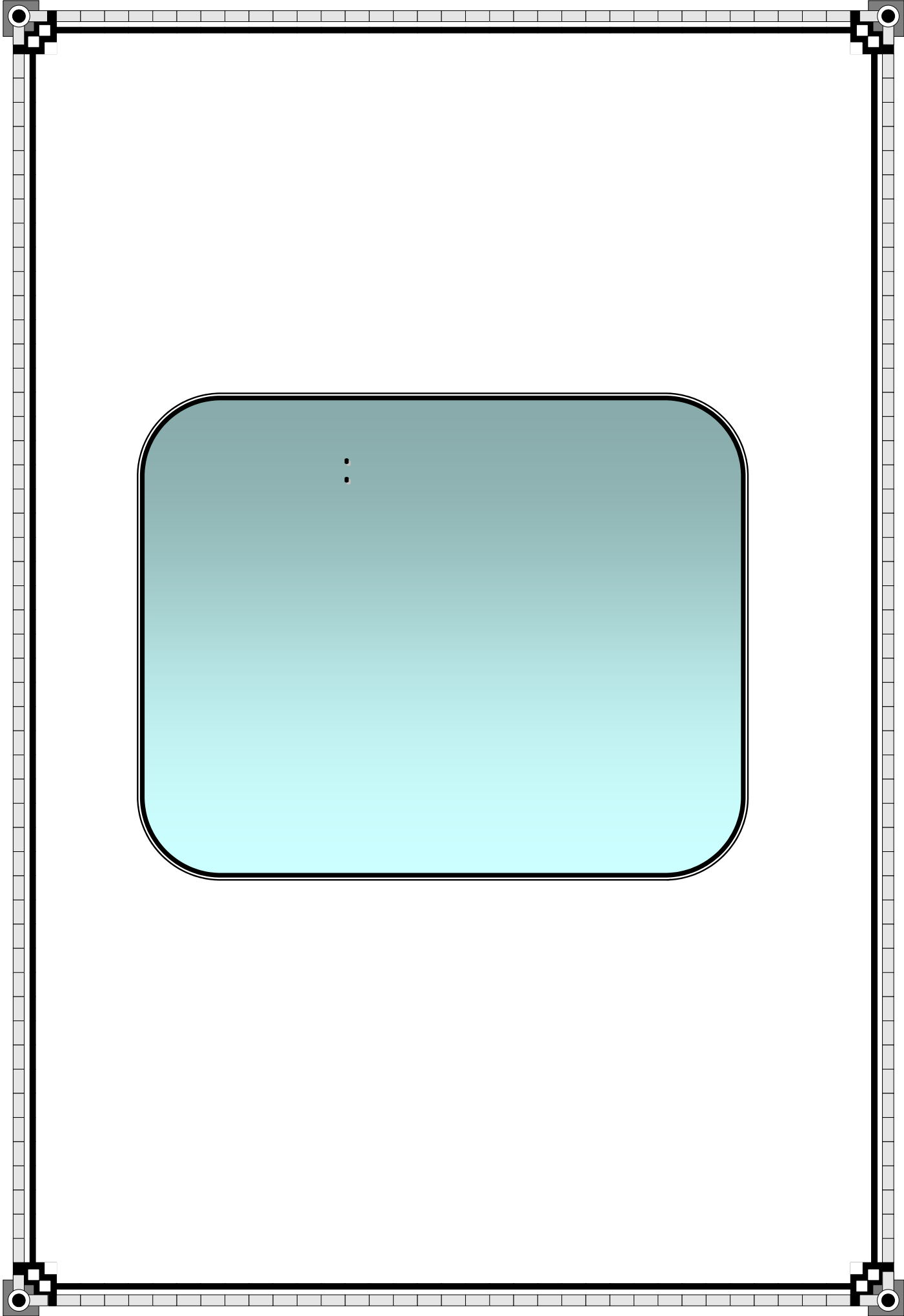
0 %96 0

0

0 0 0

0 0

0 0 0



:



:

ō      ō      ō  
    ō           ō      ō  
ō      ō      ō

    ō      ō  
ō

1995

    ō      ō

2002      22

2005

    ō      ō  
ō

:

:

-

ō  
ō      ō  
    ō      ō  
ō      ō

2002

    ō      ō      ō

:

-

ō

ō      ō      ō

:

---



---

:

Õ  
 Õ Õ  
 Õ Õ 1972  
 Õ Õ 1976 27  
 Õ 1995  
 Õ 2002 22  
 .2005  
 - :  
 Õ Õ Õ  
 Õ Õ Õ  
 1976  
 1976  
 - :  
 Õ %70 Õ Õ  
 % 60  
 Õ  
 Õ % 60  
 :  
 : -(2007-1980) :(24)

2007	2005	2000	1995	1990	1985	1980	
29,02	25,59	13,79	6,63	7,59	37,3	25,8	
14,21	11,25	5,25	6,38	5,83	30,1	27,4	
14,81	14,34	8,54	0,25	1,76	7,2	-1,6	.

:

Õ  
 Õ Õ 1969  
 Õ 1963 Õ 28

Õ  
 :1 -

Õ Õ Õ  
 Õ Õ Õ  
 Õ Õ Õ  
 Õ Õ Õ

Õ Õ Õ 1972  
 Õ Õ 1976 26  
 Õ (Accord De Coopération)  
 .1978

Õ  
 :  
 %100 %20  
 Õ Õ Õ

Õ Õ Õ Õ " Õ Õ  
 .82 2003  
 " : - 1



:<sup>1</sup>

Õ Õ (les infrastructures économiques) Õ Õ -

Õ Õ 1987

Õ

Õ Õ 1986

Õ 1987 20

Õ Õ Õ

Õ Õ (Politique Méditerranéenne Rénovée)

Õ Õ Õ

Õ 1992 29 95-1764

Õ

%.2

**1976**

:

(1996-1976) Õ

:<sup>2</sup>

Õ Õ Õ

-

":

-

-<sup>1</sup>

"

-

.06 2006 14-13 -

<sup>2</sup> - Un quart de siècle de coopération, document de la Délégation de CE en Algérie, page 05.

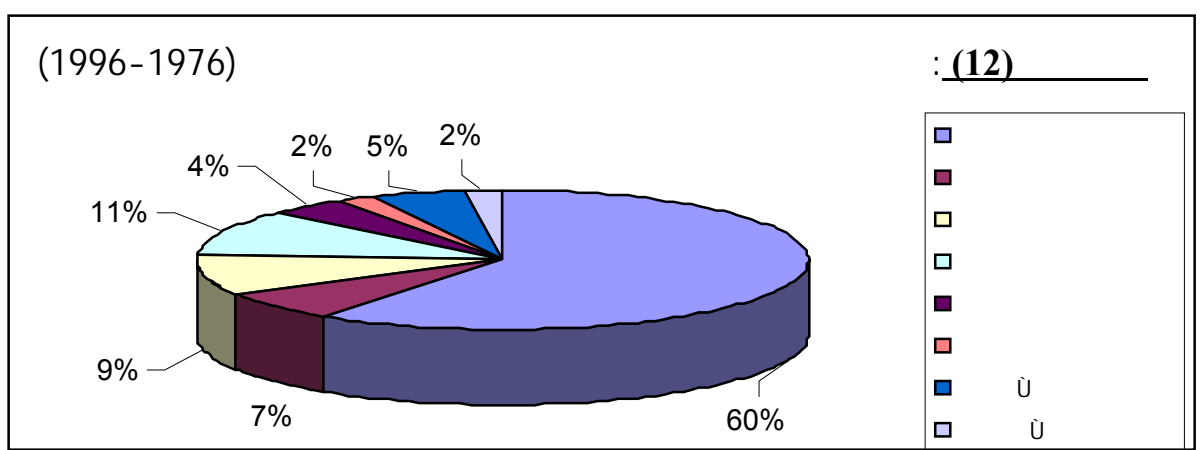
:

: (25)

1996-1991	1991-1986	1986-1981	1981- 1976	
70	56	44	44	
280	183	107	70	<b>BEI</b>
350	239	151	114	

Source:Données de la délégation européenne en Algérie:www.deldza.ec.europa.eu

(PMR) (ECU) 309 (ECU) 949  
 (BEI) (ECU) 212  
 (ECU) 640  
 %47



Source: Commission Européenne: " Union Européenne- Maghreb : 25 ans de coopération 1996-2001 ", publication spéciale éditée par la Délégation de la Commission Européenne au Royaume du Maroc, Rabat, 2002, P 21.

(04) (0) (0)

(0) %16 (0) %63 (0) %83 (0)







0									
0	0	0	2010	0					
0	1995								-
2010	0								
0	0								
0	0								
0	0								
12	0				40				800-600
0	0	0	(	0	27)	15			
0		0		0					
0	0	0							-
									-
0	0	0	0						
0									
0	0								
0	0								-
0	0								- <sup>1</sup>

.150-149 2005 13

<sup>2</sup> - Chabani Smain: " analyses des accords de la Tunisie et du Maroc et Euro ",la revue des sciences commerciales, institut national de commerce (INC), Algérie, N° 01, 2002, pp 06-07.



-(1999-1995)

(MEDA-I)

:(26)

1995-1999	1999	1998	1997	1996	1995	
110	42	5	41	20	3	
686	11	397	203	75	0	
254	129	8	10	100	7	
182	86	0	86	10	0	
656	172	219	235	0	30	
99	44	0	42	13	0	
428	131	19	138	120	20	
2580	643	743	796	338	60	*
480	154	66	115	32	113	
3060	797	809	911	370	173	

**Source:** Commission Européenne: " Rapport annuel du programme MEDA pour l'année 2000 ",  
Présenté par la commission au conseil et au parlement européen, Bruxelles, 2001, pp28-48.

0 0 0 0 0

0

0 0 0 %42,51 %18,29

0

0 0

1

0

14-13

-

"

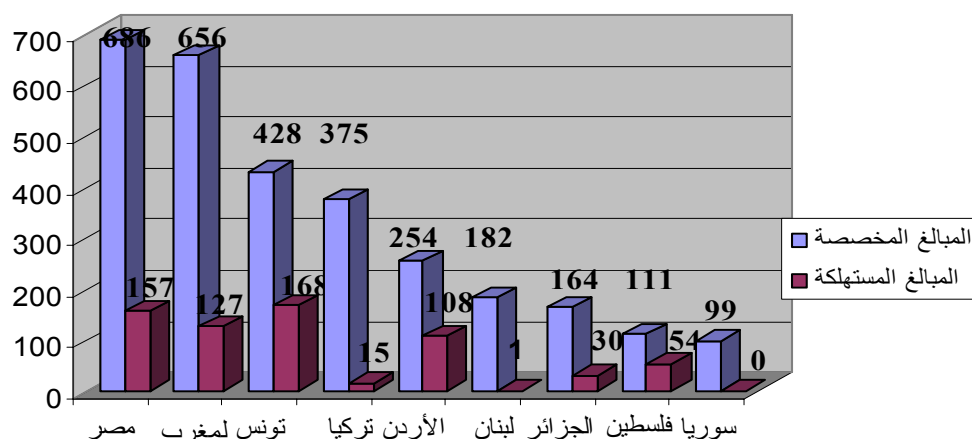
":

\*

- 1

.06 2006

– (MEDA-I) : (13)



[www.ec.europa.eu/comm/europeaid/](http://www.ec.europa.eu/comm/europeaid/)

1999 (MEDA-I)  
 2000/2698  
 2000 (MEDA- II) (2006-2000)  
 5350  
 (2005-2000)  
 (2005-1995)

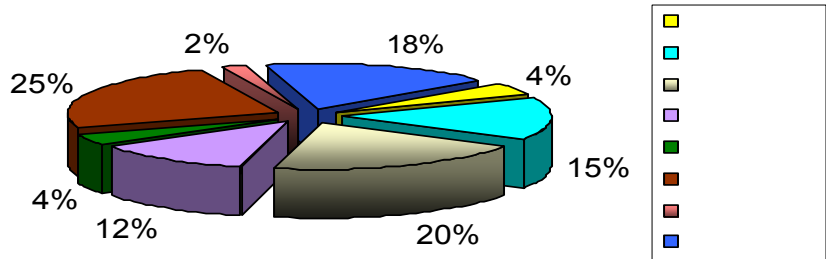
–(2005-2000) (MEDA-2) : (27)

(2005-1995) MEDA(I+ II )	(2005-2000) MEDA- II		
144	437	114	273
480	541	421	430
650	1150	493	463
393	516	285	262
132	283	131	101
783	1472	656	812
64	259	64	158
568	875	400	447
3214	5533	2564	2946
829	1355	606	884
4043	6888	3169	3831

**Source:** le bilan du programme MEDA –les notes d'alerte de centre international de hautes études agronomiques méditerranéenne (CIHEAM), Bruxelles, N° 22, 2006, p 02.

:

0  
 0 0  
 0 0 606 (2005-2000)  
 . 600 0  
 0  
 00  
 ( ) % 100  
 0  
 80 %50 0  
 0 %  
 .% 40  
 : - (2005-1995) MEDA :(14)



.(28)

0 6,8 (MEDA-II+ MEDA-I) (2005-1995) -  
 0 0 0 1,3 5,5 :  
 .  
 850  
 0 0 0 0 0 2005  
 . 0 02 00 0 0 0 (MEDA-II)





	2001	19	(valence)	2002	22
0				Chris Patten	
0					
	.1976	26			
0					
	.2005	01	2005	14	
		: <sup>1</sup>			
0					-
0					-
0	0	0			2017
0	0	0			
0	0	0	0		
0					
0	0	0	0		-
0					-
0					-
					-
					-

<sup>1</sup> - le guide sur le régime tarifaire préférentiel accordé au commerce des marchandises entre l'Algérie et l'union européenne, ministère de commerce, p 03.

0 2005 31 - 2005 27 05-159 -<sup>2</sup>



					:	
0	0	0	0	0		
0	0					
					. <sup>1</sup>	
0		5,35	0			•
	(MEDA)					(2006-2000)
0	164		) (BEI)			
			(2000-1996)	(MEDA-I)		
0	0	0				
		.	<sup>2</sup>			
0					:	•
0						
						<sup>3</sup>
					:	•
						5 7
0	0		<sup>4</sup>			
		(	)			-
						-

www.deldza.ec.europa.eu:

<sup>2</sup> - Meriem Boukhari: op cit, p 09.

<sup>3</sup> - Articles 73 à 78 l'accord d'association entre l'Algérie et l'union européenne, op cit, pp 45-48.

.09 : - -<sup>4</sup>

•

• • •

2017

• • •

• •

12 •

• •

• • • •

2017

• • • •

• (GATS) • •

<sup>1</sup>

<sup>2</sup>

2017

•

**:La réciprocité**

•

• • • •

•

• • • •

**:La progressivité**

•

• •

.2017

**: La flexibilité et adaptation**

•

<sup>1</sup> -Article 06 de l'accord d'association entre l'Algérie et l'union européenne, op-cit, p 06.

<sup>2</sup> - El Watan, quotidien National d'information, N° 3345 du 3 Décembre2001, les archives, site officiel de quotidien: www.El watan.dz.

:

---

0 0  
 0  
 0 0  
 0 0  
 07 06 03  
 .(04)  
 0 0 : -1  
 0 0 0 0 27 25  
 0 0 (01)  
 0  
 0 0  
 0  
 :<sup>1</sup>  
 0 ( ) : -  
 0 2005 0  
 0 0 0  
 : 27 25 2076  
 :(28)

%30	%15	%5	%0		
0	1.616	356	43	2.015	
0	3	3	31	37	
0	1	0	23	24	
0	1.620	359	97	2.076	

**Source:** Abdelaziz Bouguellid: l'accord d'association Algérie - UE, la mise en Œuvre op –cit, p 33.

<sup>1</sup> - Abdelaziz Bouguellid: " l'accord d'association Algérie - UE, la mise en œuvre ", la revue des douanes, publication éditée par la direction générale des douanes, Algérie, N° 06, 2005, pp33-34.

:

---

0 0 0 :

0

%20 %10 0

0

2013

:(29)

N+7	N+6	N+5	N+4	N+3	* N+2	
% 0	% 20	% 40	% 60	% 70	% 80	

**Source:** le calendrier du démantèlement tarifaire, economica – la revue de l'économie et de la finance, Algérie, N° 04, octobre 2007, P 25.

0 1.100 :

:(30)

%30	%15	%5	%0		
1	24	27	0	52	
15	153	744	0	912	
51	51	34	0	136	
67	228	805	0	1.100	

**Source:** Abdelaziz Bouguellid: l'accord d'association Algérie - UE, la mise en œuvre op –cit, p 34.

0 0 0 :

2017

0 % 10 0 %5 0

N: \*

:

:(31)

N+12	N+11	N+10	N+9	N+8	N+7	N+6	N+5	N+4	N+3	N+2	
%0	%5	%10	%20	%30	%40	%50	%60	%70	%80	%90	

Source: le calendrier du démantèlement tarifaire, op –cit; p 25.

0 0 0

1.963

:

:(32)

%30	%15	%5	%0		
228	28	4	1	261	
255	16	17	4	292	
1.303	70	37	0	1.410	
1.786	116	56	5	1.963	

Source: Abdelaziz Bouguellid: l'accord d'association Algérie - UE, la mise en œuvre op –cit,p 35.

0

:

-2

0

0

.2010

0 0

0 0 0

:

-

114

2

0

% 100 % 20

15 0

(13) % 30

(57)

% 5 0

(44)

%





:

:(33)

%100 50-20	2005 01	75	(02)	02 14 ( )
%100-25	2005 01	112	(04)	04 14 ( )
100 30-25-20 %	2005 01	168	05 01 02	05 14 ( )
	2010 01	112	05 02 02	15

:

õ

õ

õ

:1

õ

õ

õ

:

-

(01)

% 100 % 20

õ

(03)

:

-

.( )

(163)

:

-

(08) õ õ õ õ

õ õ õ (alimentaires préparations)

õ õ õ õ

.12

:

-

-1

:

0 0

(144)

0

:

-3

0 0

0 0 0

0 0

0 0 0

0 0 (GATS)

0

.<sup>1</sup>

-

:

0 0 0

0

0 0 0 ) 0 0 0 0 0 2017 0

0 0 0

(Libre-échange "Accompagné"

0 0 0 0

0 0 0

0

0 0

0 0

0

0

.<sup>2</sup>

.13 : - -<sup>1</sup>

.14 : - -<sup>2</sup>

:

---

510,2 (2006-1995)  
 164 (1999-1995) (MEDA-I)  
 164 (1999-1995) (MEDA-I)  
 346,2 (MEDA- II)  
 164 (1999-1995) (MEDA-I)  
 %66  
 (Programme Indicatif National - PIN)  
 30 2000  
 194 (2000-1995)  
 -(1999-1995) (MEDA-I) :(34)

	1995-1999	1999	1998	1997	1996	1995	
18,40%	164	28	95	44	-	-	
28,60%	3060	797	809	911	370	173	

Source: Données de la délégation européenne en Algérie: [www.deldza.ec.europa.eu](http://www.deldza.ec.europa.eu)

(1999-1995) (MEDA-I)  
 :<sup>2</sup>  
 30 125 : -  
 1995 (MEDA-I)  
 .

.180 : -<sup>1</sup>

<sup>2</sup> - Samy Amine: " programmes de coopération – des faiblesses ", Mutations – publication trimestrielle éditée par la chambre de commerce et d'industrie (CASI), Algérie, N° 39, 2002, p 16.



- (MEDA-II)

:(35)

%1,3	0,4	30,2	<b>2000</b>
%9	5,5	60	<b>2001</b>
%22	11	50	<b>2002</b>
%38	15,8	41,6	<b>2003</b>
%82,4	42	51	<b>2004</b>
%98,5	39,4	40	<b>2005</b>
-	-	73,4	<b>2006</b>

**Source:** institut européen de voisinage et de partenariat: document de stratégie 2007-2013 et programme indicatif national (2007-2010), Bruxelles, 2007, p 19.

Õ	Õ	MEDA	
		6471,6	746,4 Õ 2002-1996
ÕÕ			( )
Õ		350,808	% 47
Õ			
Õ	Õ		: <sup>1</sup>
Õ	(Capitaux a risque)		-
Õ			-
Õ			
Õ	Õ	(MEDA-I)	
Õ	Õ	Õ	
Õ	Õ	Õ	Õ
Õ	Õ	Õ	
		. MEDA	

<sup>1</sup>- Commission européenne - Algérie: document de stratégie 2002-2006 et programme indicatif national (2002-2004), op – cit , p 16.


:

---

---

0	0	0	0	MEDA	
0	0	0			
0	0				
0					
0	0				
	32,92		2003		(2007-2000)
0			110	43,11	2004
	.				2007

:



Õ

Õ

Õ

Õ

Õ

-

:

GATT

1965

Õ

26

Õ

Õ

1987

1987

30

01 Õ

.1995

Õ

Õ

Õ

GATT

Õ

1996

:

Õ

:<sup>1</sup>

Õ

Õ

Õ

-

Õ

Õ

Õ

-

Õ

Õ

-

.451-450

:

-<sup>1</sup>







0

0

.3

:

### Mémorandum

Õ Õ  
 Õ Õ Õ  
 Õ Õ Õ Õ Õ " "  
 Õ Õ Õ Õ " " 2004 " "  
 .<sup>1</sup> 40  
 Õ Õ Õ Õ Õ Õ Õ Õ Õ Õ  
 Õ  
 Õ Õ Õ  
 :(36 )<sup>2</sup>  
 ( ) :  
 Õ Õ OMC  
 Õ Õ  
 Õ  
 Õ Õ Õ Õ Õ ...  
 :  
 Õ 11 : •  
 Õ Õ 174 1996  
 ( 13)

www.mincommerce.gov.dz :

- 1

": - 2

.3-2 2002 21-21 -

"

:

)	( 8)	( 9)	( 33)	( 123)
0	0			" (
0	0			"
		170		
0	0		22	
		121		
- 22	OMC			1998 23
0	0			
0			1998	
			2001	
0	0 1999	0	0	0
		1		
0	0			:
0	0 0		2000	
0	0 0			
			2001	
0	0	0		2002
0				
0		40		2002 07
0	0	0		
0	0			
	.2002	09		" "

:

37

2002 07 2002 29

...

1

2002 07

2002 31

2

( )

:

OMC 30

.147 -146

.97 -1 -2

Õ

1

2003 20 :

•

" "

Õ Õ

2

Õ Õ Õ Õ :

•

2003 28

2004 Õ 25

:

•

Õ Õ " "

Õ

« »

Õ

Õ

Õ

3

Õ Õ Õ

Õ 2005 Õ

22

.03 : - 1

.463 : - 2

" 2005 " : - 3

.9344 2004 28

:

---

Õ : •  
 Õ " Õ 2005 25  
 Õ Õ " " "

Õ  
 Õ Õ Õ 2002  
 Õ Õ Õ 2005 18  
 Õ

. 1

Õ 2005 21 : •  
 Õ  
 Õ Õ  
 Õ Õ  
 . 2

Õ : •  
 (WILLIAM RAPPARD) Õ 2008 17  
 Õ Õ Õ ( )  
 . 3

Õ Õ -  
 Õ Õ (wt/acc/dza/37) Õ Õ -  
 Õ  
 .2006

<sup>1</sup> - les nouvelles de 2005 : Document de l'organisation mondiale du commerce sur le site web: [www.wto.org](http://www.wto.org)

<sup>2</sup> - les échos de l'économie et de la finance: une lettre d'information bimensuelle, N° 130, 02 novembre 2006, p01.

<sup>3</sup> - l'accession de l'Algérie a l'organisation mondiale de commerce, document de la direction générale du commerce extérieur- ministère de commerce, 2008, p 03.





:

Ö

1

"

"

Ö Ö

Ö Ö

"

"

Ö Ö

Ö Ö Ö

"

"

2

:(36)

.1987 03 - ← .1	
.1987/06/17 -	.2 : - M. Sanchez arnau (1994-1998) - M.Perez del castillo (1998-2004) - M.Guillermo valles galmez (2004-2008)
.2002/10/17 -	.3
2002./02/8-7 - 2002./03/6 - 2002./11/15 - 2003./05/20 - 1998./04/23 - 2003./11/28 - 2004./06/25 - 2005./02/25 - .2005/10/21 -	.4
.1998/04/23 - 2002./02/8-7 - 2002./03/6 - 2002./11/15 - 2003./05/20 -	.5

5213 Ö " Ö

"

:

- 1

.05 2008 24

<sup>2</sup>- Seddik Lardjane: " Algérie – OMC bientôt le bout du tunnel", le point économique, hebdomadaire du monde de l'entreprise et des décideurs en affaires, N° 144, juin 2008, P 04.

:

2003./11/28 - 2004./06/25 - 2005./02/25 - .2005/10/21 - 2008/01/17 -			
		:	.6
1998./01/22 - 1998./12/15 - 1999./02/04 - 2002./03/21 - 2002./03/25 - 2002./04/18 - 2002./10/10 - 2003./02/10 - 2003./01/27 - 2003./03/07 - 2003./10/17 - 2003./11/17 - 2003./12/02 - 2004./03/17 - 2004./11/16 - 2004./11/16 - .2005/06/28 -		:	.
1998./11/30 - 2002./04/08 - 2004./11/14 - .2005/01/28 -		:	-
1998./02/04 - .2002/04/22 -		:	-
2001./04/11 - 2002./04/22 - .2003/03/07 -		:	-
2002./04/22 - 2001./08/22 - 2003./04/22 - 2002./10/11 - 2004./04/20-19 -		:	-

2005./01/18 - .2005/10/5 -	
: 2002/02/08 - .2005/01/18 - .2007 - : 2002/03/08 - .2005/01/16 - .2007 -	: .7
.2003/05/14 -	: .8
.2004/06/01 - .2005/02/02 - 2005/08/22 -	: .9

www.omc.org :

Ö Ö  
Ö Ö °

°

Ö :1 \*

::

-

-

-

-

-

-

\*

.05

:

-

-1

:

0

0

:<sup>1</sup>

0

(10)

0

0

0

0

0

(05)

(07)

(08)

0

(08)

0

:<sup>2</sup>

( )

0

OMC

.137

.05

---

: - -<sup>1</sup>  
: - -<sup>2</sup>



:

Õ

.1

Õ

Õ

Õ

Õ

Õ

Õ

Õ

Õ

Õ

Õ

Õ

Õ

Õ

Õ

Õ

2002

Õ

Õ

Õ

Õ 2002

Õ

::

:

:

-

Õ

Õ

Õ

"

"

-1

.2003



---

Ö : -  
Ö Ö Ö : -  
Ö : -  
Ö Ö : -  
Ö Ö : -



:



:

:

Ö Ö

-

.1976

Ö Ö

-

Ö

Ö

Ö

Ö

Ö Ö

MEDA

Ö Ö

Ö Ö

Ö 2002 Ö 22 Ö

-

Ö

2005

Ö Ö

12 Ö

Ö

Ö Ö

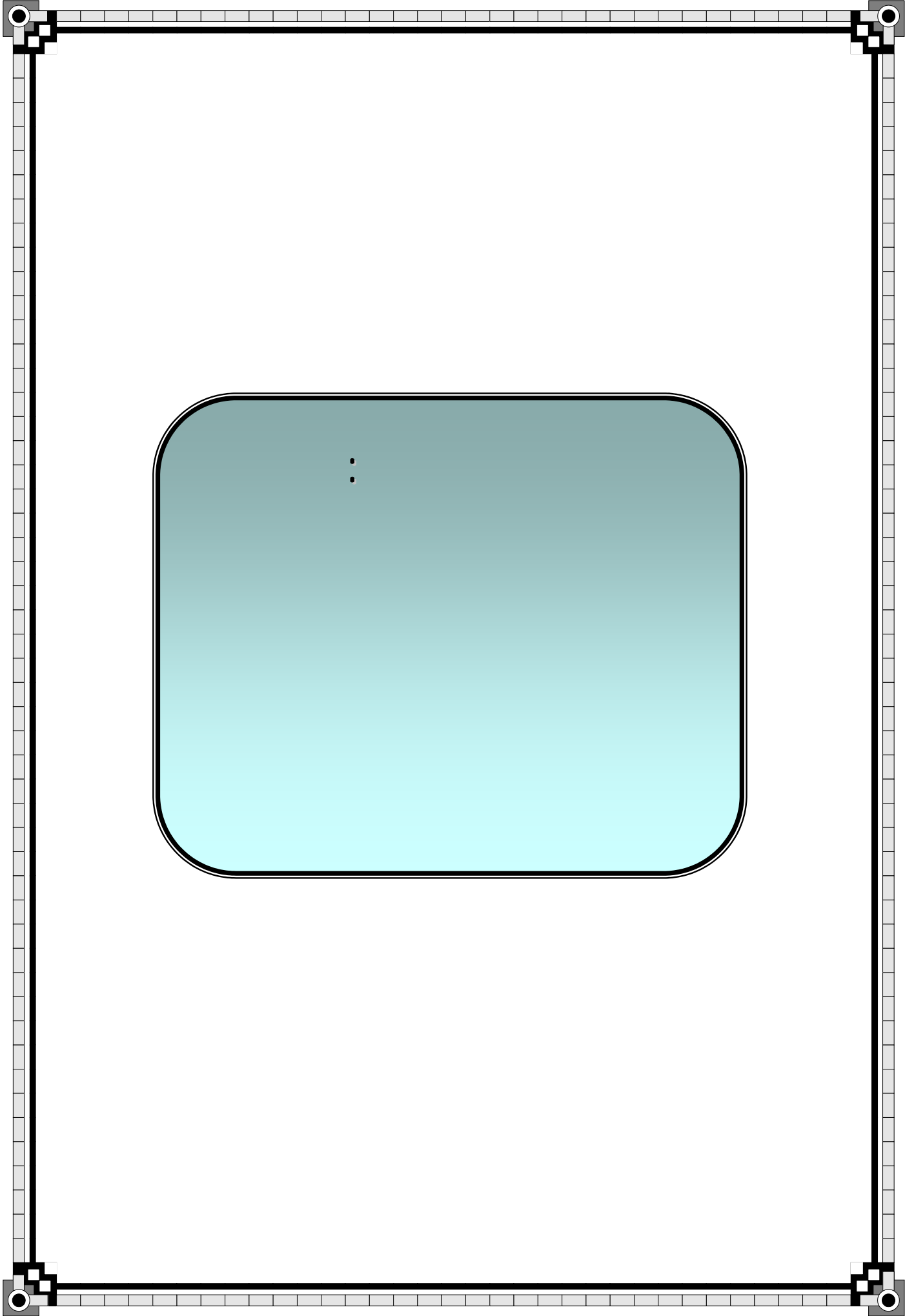
Ö Ö Ö Ö Ö

Ö Ö Ö

Ö

Ö Ö (MEDA-II) Ö

0	0	0	0		
0	0				-
0					
0					-
	20				
0					-
0					
0	0				
0	0				
0		0			
0		0	0	0	
0					
0					
0					
0	0				
0					



Õ Õ  
 Õ Õ Õ Õ Õ Õ Õ Õ  
 12 2005  
 Õ  
 Õ  
 Õ Õ  
 Õ Õ  
 Õ Õ  
 Õ Õ Õ  
 Õ Õ  
 Õ Õ Õ  
 Õ Õ  
 Õ Õ



Õ  
Õ  
Õ  
Õ Õ

Õ  
:  
Õ Õ

Õ Õ Õ  
Õ Õ

Õ Õ Õ  
Õ Õ

) Õ Õ

Õ :  
:¹

Õ 25  
Õ

:

%53

%18

-2

.07-06

-¹

Õ Õ  
 Õ Õ  
 Õ  
 Õ  
 Õ Õ  
 Õ Õ  
 Õ :  
 Õ %60  
 Õ Õ Õ  
 : %20  
 Õ Õ %48 -  
 %40  
 Õ %15-10 Õ  
 200 100 Õ  
 400 300 Õ  
 Õ  
 Õ Õ

2007 0  
 2006 0 %32 9,31 %30,4 7,96  
 2005 %29,4 7,53  
 0 %20,37 0 5,33  
 0 0 5,04 0 2006 0 0 %20,81 5,98 2007  
 0 0 0 %19,71  
 " " (37 )  
 0 0  
 .  
 : -(2007-2005) :(37)

2007		2006		2005		
-14,46	7967	23,66	9314	45,74	7532	
-10,78	5338	18,57	5983	39,82	5046	
-10,28	4100	-0,52	3571	25,82	4595	
59,16	4528	-5,89	2845	26,8	3023	
9,6	2043	8,06	1864	27,21	1725	
-2,89	1577	135,02	1624	39,03	691	
-41,3	948	-3,29	1615	93,41	1670	
-39,79	1203	27,98	1998	111,8	1561	
-	-	-68,5	396	425,94	1257	

.(CNIS)

:

2006 %37,31 4,36 %31,98 4,61 2007

.121

:

- 1



2005 %39,73 4,47  
 2,4 2007  
 %13,54 1,52 %16,04 1,88 %16,68  
 0 (38 ) 2005  
 0  
 0 0

1  
 : -(2007-2005) :(38)

2007		2006		2005		
5,68	4614	-2,39	4365	8,41	4472	
27,9	2407	23,49	1882	-1,55	1524	
21,06	1788	15,57	1477	5,71	1278	
54,63	1588	6,1	1027	9,26	968	
29,54	921	17,16	710	3,77	606	
35,98	718	24,53	528	-13,65	424	
42,75	551	-44,06	386	60,09	690	
9,98	474	-20,77	431	23,92	544	
41,98	372	41,77	262	40,63	450	

.(CNIS)

:

0 0

:

0 0  
 0

:

.121

:

- 1

:

639,6	639,6	2006	%7,85	2005	%8,09	2004	%9,75
		2005	579,7	2004	578,8		
							<sup>1</sup> 2006

(PNSDA) 2001  
 2003 % 22,2 2004 % 10  
<sup>2</sup> % 17,2 1.380.520 2005  
 %17,6 3,58  
 %17,93 4,95 2006 %17,7 3,8 2005  
 67 2007  
 88 2006 %0,13 73 2005 %0,14  
 2007 %0,15  
 (PNSDA) 2000  
 (PNSDA)  
 o  
 %50-40

<sup>1</sup> - les comptes économiques de (2001- 2006), document de l'office national des statistiques (ONS), 2007, pp 07-09.

:

2017  
 ( )  
 1  
 800  
 1976  
 2  
 47,96 42,73 2004  
 32006 49,51 2005  
 :  
 (2007-2004) :(39)

2007	2006	2005	2004		
1.722	1.344	404	462	2	
2,46	4,71	1	1	4	
177	136	36	35	5	
1.901	1.485	-	-	2,4,5	
8.439	7.123	-	-		
14.212	11.729	11.225	10.097		

**Source:** - évaluation de l'accord d'association avec EU – année 2005, la revue des Douanes, Algérie, N° 10, 2006, p11.  
 - état comparatif des importations d'origines union européenne (2006-2007), document des douanes sur site: [www.douane.gov.dz](http://www.douane.gov.dz)

<sup>1</sup> - Khelladi Mokhtar: "l'accord d'association Algérie - EU un bilan critique", Colloque international organisé par La Commission Economique pour l'Afrique des Nations-Unies (UNECA), Rabat – Maroc, 19-20 octobre 2007, p 15.

- " : -<sup>2</sup>

.148 2003

<sup>3</sup> - Direction générale de douanes: centre nationale de l'information et des statistiques (CNIS).

:

Õ % 44 Õ  
 Õ Õ Õ % 78  
 Õ Õ  
 Õ  
 Õ  
 Õ  
 8 Õ Õ  
 Õ Õ 12 Õ  
 Õ ( Õ )  
 Õ Õ Õ Õ  
 Õ Õ  
 Õ Õ  
 Õ Õ Õ Õ Õ Õ : : -  
 (ad valorem) Õ  
 Õ Õ Õ Õ %91 %16-5  
 Õ Õ Õ  
 Õ (prix d'entrée)  
 Õ Õ Õ  
 Õ Õ Õ : -  
 Õ 87  
 Õ Õ Õ

:

:

:(40)

100	-	%100	
5.000	31- 01	%100	
-	30 - 15	%100	
1.000	-	%100	
1.000	-	%100	
-	-	%40	
-	-	%100	
224.000	-	%100	
300	-	%100	

Source: Khelladi Mokhtar, op-cit, p 15.

Õ : -

Õ

Õ Õ 593 Õ

Õ

Õ Õ (labels de qualité)

Õ Õ Õ Õ

Õ Õ

Õ )

.(...



(2004-2002)

:(41)

- 100 = 1989

2004		2003		2002		
(%)		(%)		(%)		
5,8	211,6	6,6	200,0	4,3	187,7	
1,1	145,2	7,4	143,7	4,1	133,8	
-1,0	82,7	0,6	83,6	7,4	83,0	
2,0	74,7	8,9	73,2	7,0	67,2	(ISMME) . . . . .
-0,5	29,2	-6,1	29,3	0,9	31,2	
15,4	13,9	-7,7	12,0	-19,3	13,0	
10,3	106,7	-7,5	96,8	6,2	104,7	/
-2,2	40,5	-10,6	48,0	-5,8	60,5	
-14,4	24,7	-2,4	28,9	3,7	29,6	
-2,2	77,7	-10,6	79,4	-5,8	88,8	- -
0,9	87,7	1,1	87,0	1,1	86,0	
-1,3	62	-3,5	62,9	-1,5	65,2	

Source: L'Activité Industrielle (1989-2004), ONS, 2005, pp 03 -05.

0

0

0

0

731

1112

1

1.090

1.200

0 2003

0

0

72

1998

18

(Découvert Bancaire)

2004

64,8 2002

0

0

%50

0

0

0

0

<sup>1</sup> - SADI Nacer-Eddine: "La Privatisation des entreprises publiques en Algérie : Objectifs, modalités et enjeux", Office des Publications Universitaires (OPU), Algérie, 2005, p 205.

				:	
		1		(	)
0	0				-
0	)			(	% 42)
0	0	0	(	0	
					2
				:	
0	0	0			
0					
0	0				
0	:	0			
		20		450	
0	0				
				:	
0					-
0	0	0			
0					
		2017			
0	0	0			
				3	
1,5					-
0	0	0	58.000		
0	0	0			
0					- 1
	.22	2004 10			
				:	- 2
	.25			:	- 3



1  
 57)  
 38  
 :  
 (%  
 -  
 20%  
 80%  
 2  
 -  
 -  
 3  
 :  
 2,9%  
 10%

<sup>1</sup> - Jean-Marc Philip et autres: " l'impact de l'accord d'association Algerie-EU sur l'économie algérienne, étude de cabinet Schlumberger, Paris, 2003, p19.

<sup>3</sup> - Khelladi Mokhtar: op-cit, p 11.



:

: (2005-2004) : (42)

%	2005	2004	( )
-%21,8	14.906	19.071	
-%16,2	18.481	22.064	
-%42,7	2.014	3.516	
-%20,5	<b>35.501</b>	<b>44.651</b>	

Source: évaluation de l'accord d'association avec EU- année 2005, op-cit, p14.

Õ %42  
 ) 2005 %12 2004 %24 (DAP)  
 Õ Õ 4 Õ ( )  
 Õ  
 ) 2007  
 .( :  
 Õ  
 Õ  
 Õ Õ  
 %2,2 1,4  
 Õ Õ  
 Õ ) Õ Õ  
 .(%60  
 2005  
 Õ (moins value finale) Õ -  
 2018 Õ Õ Õ  
 Õ Õ (2004 ) %3  
 les pertes ) Õ Õ Õ ( Õ )

:

1: (budgétaires

̄ ̄ ̄ ) :2006 : -1  
 ̄ 26,3 :(

2004. % 0,4

) :2008 : -2  
 ̄ ̄ 40,5 :(

2004. PIB % 0,7

̄ ) :2013 : -3  
 118 :(

.2004 PIB % 1,9

̄ ̄ ) :2018 : -4  
 ̄ ̄ 188,8 :(

.2004 % 3,1

̄ ̄ ̄  
 ̄ %1 2010

:

PIB % : - :(43)

2015	2014	2013	2012	2011	2010	2009	2008	2007	2006	2005	2004	
231	221	212	209	200	192	190	186	179	172	165	157	DD1 *
96,5	96,1	95,7	97,5	96,9	107	119	131	139	147	153	157	DD2
- 339	-296	-257	-224	-190	-148	-112	-78,7	-29,2	129	388	504	
-2,6	-2,4	-2,3	-2,2	-2,0	-1,7	-1,4	-1,0	-0,4	2,0	6,3	8,7	PIB %
1,0	1,0	1,0	1,1	1,1	1,0	0,9	0,7	0,6	0,4	0,2	0	PIB %

**Source:** Profil pays Algérie- institut de la méditerranée, France Economic Research Forum, Egypte, FEMISE, janvier 2005, p70.

<sup>1</sup> - Ministère des finances: accord d'association avec l'union européenne, « contenu et impact », les impacts prévisibles de l'accord d'association avec l'UE sur le budget de l'Etat et le niveau de la protection tarifaire en Algérie, 2005, pp 48-51.

DD2

DD1 \*

Ö  
Ö

1

Ö  
Ö Ö Ö Ö Ö

Ö Ö Ö  
Ö Ö Ö  
Ö Ö  
Ö Ö Ö

2

Ö Ö  
Ö Ö  
Ö Ö Ö

Ö

3

---

<sup>1</sup> - Profil pays Algérie:document de FEMISE, op-cit, p 70.


Ö Ö " Ö - Ö  
2006 15

" : - <sup>2</sup>

.214

.157

: - <sup>3</sup>



Õ

Õ

Õ      Õ

Õ

:

o

::

Õ

Õ    Õ    Õ    Õ  
Õ    Õ    Õ

::

Õ    Õ

Õ

:<sup>1</sup>

Õ

Õ    Õ    Õ    Õ  
Õ    Õ    Õ

Õ

<sup>1</sup> - Déclaration de Ministre Algérien de la petite et moyenne entreprises et de l'artisanat " Mustapha Benbada " a l'Exportateur, revue de l'ANEXAL, op-cit, p 18.

Õ Õ

-

Õ

:1

.

•

-

Õ  
Õ " ENAD" Õ Õ

-

"HENKEL"

( )  
Õ Õ Õ

%25

" "

:

"SAIDAL" "ENIEM"

Õ Õ Õ Õ

:

•

:

Õ )  
Õ Õ ( )  
Õ Õ  
Õ  
Õ Õ Õ

-

.125

:

- 1





0 %10 0

0 %4,5

0

0 0

0 0 0

0 06 % 36

0 0

0 0 0 06 0 10 %24

0

0

0 0 %15

%10

0 0 0 0

0 0 0 0

0 0 0

0 0 0

.1

0 0 0 0

0 0 0  
0 0 1999

( )

.( )

:1

:

•

0 0

-

0

0

0

0

-

0

0 0

\*

0 0

0

::

0

(GATS)

0

%20

0 0 0

0

0 0 0 0 :

•

.134

:

- 1

\*

0 0 0

:

0

0

0

.1

0

0

0

0

0

0

0

0

)

(0

0

0

0

0

0

0

0

0

0

0

0

0

0

0

.2

0

0

:

0

0

:

.105

:

- 1

"

":

-

- 2

.05 2006 25-24

0  
0  
0  
0  
0

0 0  
0  
0 0  
0 0  
0 0

0  
I.N.P.I 0 0 1973  
0 1974 0  
0 0 1997

0  
0 0

0 0 0

.96 : - 1  
.196 : - 2

Õ  
 Õ Õ Õ 1998  
 Õ  
 7 Õ  
 Õ 16  
 Õ  
 %30 1999 %45 1992 %60  
 Õ Õ Õ Õ  
 Õ  
 Õ Õ Õ Õ  
 Õ  
 Õ  
 Õ Õ Õ  
 Õ Õ Õ Õ Õ Õ Õ Õ Õ Õ Õ  
 Õ " " OMC " : - 1  
 .11-10 1999 09-08 - "

:

Õ "transactionnelle"

Õ

<sup>1</sup>

Õ Õ %24

-

Õ

Õ Õ Õ

Õ Õ

-

Õ Õ Õ

Õ Õ Õ Õ

Õ Õ Õ Õ

Õ Õ Õ Õ Õ

-

Õ Õ

<sup>2</sup>

:

Õ

Õ Õ 150

Õ Õ

:

Õ

<sup>1</sup> - Déclaration de " Sid Ali Lebbib "ancien directeur générale des douanes nationales, journal liberté, 12 avril 2004.

0 0 0

: •

:

:

-

0 0  
0

0 0

%2

0 0

:

-

0 0

0

1

150

:

0 0 0

%30 -

0 0 0 0 5

%30 -

0 0

%30 -

:

•

:

0

-

0 0 0 0

( )

0 0

%97

-

Õ Õ Õ

Õ

Õ Õ

Õ

Õ Õ Õ

Õ

Õ Õ

Õ

Õ Õ

Õ Õ Õ Õ

Õ

Õ Õ

(1/4)

% 80

Õ

( ... )

Õ Õ

Õ

Õ

%25 Õ

Õ

Õ " Õ Õ

Õ Õ - Õ

.23 1999 09-08



1  
 Õ  
 ( )  
 (%7 -6) :  
 Õ Õ Õ Õ '(%10 - 8) (%7 -1)  
 (... ) (FAO)  
 Õ Õ Õ

2

Õ " "  
 Õ Õ  
 Õ Õ "  
 Õ "  
 Õ Õ 3  
 Õ  
 Õ Õ Õ Õ

Õ  
 Õ " 60 " "  
 :

Õ  
 Õ " " :  
 .106 : - 1  
 .469 : - 2  
 " : - 3

:

10

45

"

360

Õ

Õ

Õ

Õ

Õ

-

Õ

Õ

Õ

-

(

) GATS

Õ

Õ

Õ

.<sup>1</sup>

Õ

Õ

Õ

Õ

-

Õ

Õ

Õ

.<sup>2</sup>

-

Õ

Õ

Õ

Õ

Õ

Õ

Õ

Õ

Õ

Õ

Õ

Õ

·  
·  
·  
·

.<sup>3</sup>

•

Õ

-

Õ

Õ

Õ

Õ

Õ

.06

: - -<sub>1</sub>

.170-169

: - -<sub>2</sub>

Õ " Õ

"

": -<sub>3</sub>

.08 1999 09-08

- "

õ õ  
õ õ õ  
õ õ ( )

õ ) õ õ  
õ  
õ

õ  
õ

õ õ õ õ

õ õ

õ

õ õ

õ õ õ õ  
õ õ õ õ

õ õ õ õ

Õ Õ  
Õ Õ

Õ Õ

Õ Õ Õ Õ  
Õ Õ

Õ Õ

Õ

. 1

Õ Õ  
Õ Õ  
Õ Õ Õ  
Õ


..

-

-

.145 : - 1

:



:

0  
0

:

0 0  
0 0 0 0 0  
0

:

0 0

0 1992  
 0 0 138  
 21 0 97 1992  
 0  
 % 65 % 3 0 6  
 0 0 0 0 1% 60 % 40 % 25 %10 % 7 % 3  
 ) % 125 % 5 19  
 .(1986

0 0  
0

( )

<sup>1</sup> - Loi 191-25 du 18 décembre 1991 portant loi de finances pour 1992.

:

1996 1996 1992

55 0 % 50 % 40 % 25 % 15 % 7 % 3

0 1

0 1999

0 % 3 %45 % 5

0 % 45 2 6240 1540

0 0 0 0 4 0

0 2000

0 0 0 0

0 3

0 )

0 0 (

0 0 2001 02-01

0 0 0

0 1999 %45 %30

0 0 %15 %5:

0 0 %30

0 0 4 %60 (DAP)

0 0 04-03 2004

0 0

5

1996	1995	30	27-95	- <sup>1</sup>
1998	98	-1999		- <sup>2</sup>
	.113	:		- <sup>3</sup>
2001	47	- 2001	20 02-01	- <sup>4</sup>
	2003	19	04-03	- <sup>5</sup>



<sup>1</sup> (GATT)  
 (2002-1992)

(2002-1992)

:(44)

06	%60	%40	%25	%15	%7	%3	<b>1992</b>
06	%50	%40	%25	%15	%7	%3	<b>1996</b>
04	-	%45	%25	%15	%5	-	<b>1997</b>
04	-	%45	%25	%15	-	%3	<b>1998</b>
04	-	%45	%25	%15	%5	-	<b>1999</b>
04	-	%40	%25	%15	%5	-	<b>2001</b>
03	-	-	%30	%15	%5	-	<b>2002</b>

( )

:(2007-1980)

:(45)

2007		2000		1990		1980	
97,78	58.831	97,2	21.419	96,11	10.864	98,45	15.369
2,22	1.332	2,8	612	3,89	439,2	1,55	242,7
100	60.163	100	22.031	100	11.303	100	15.612

<sup>1</sup> - Zbiri Abdelhakim:" la libération du commerce extérieur et le dispositif législatif et réglementaire ",une journée d'étude sur les reformes législatives et réglementaires dans le secteur de commerce, ministère de commerce, avril 2007, pp 04-06.



:  
 Õ Õ  
 Õ Õ Õ  
 :  
 Õ : .1  
 Õ Õ Õ  
 :<sup>1</sup>  
 Õ 1996 :(CAGEX) •  
 Õ Õ Õ  
 :(CNCPE) •  
 Õ 2004 12 05-174  
 Õ Õ Õ :(ALGEX) •  
 Õ 2004 12 05-174  
 Õ Õ Õ  
 Õ  
 :  
 Õ Õ : •  
 Õ Õ  
 :  
 : (03) \*  
 411.101 -

<sup>1</sup> - Documents de l'agence nationale de promotion de commerce extérieur sur le site officiel de l'agence : [www.algex.dz](http://www.algex.dz)



0  
0 0 0 0  
0 0 0

2003 (EPAL)

10 0

0 0 0 0

:(phytosanitaires) -

0 0 ) 0

(...

EAN :(codes a barres) EAN

0  
0

0

0 2000 (PNDA)

0 65

.1

%12

0 0 0 0

0 0 600.000

0

0 750.000

":

-

-1

.07

"2004

0 300 0

.<sup>1</sup>(2009-2005)

0

0 0 0 46

307.000

-(2004-2003)

:(46)

%	2004	2003	
5.59 -	40.312	42.700	
0.52	580	577	
2.77	18.500	18.000	
34.82	5.800	4.320	
180	4.688	1.676	
6.32	6.740	6.339	
7.92	3.289	3.041	
8.41	1.700	1.568	
18.94	1.915	1.610	( )

.69

2004

:

0

0 0 0

(PIB)

0 0

%10

0

:

-

<sup>1</sup> - l'agriculture en Algérie: missions économiques, ambassade de France en Algérie, janvier 2007, p 01.



0  
0 0 0 0 0

:

. 1

:

0  
0  
0

0 0 0

. 2

0 0 0 0  
0 0 (2008-2000)  
0 0 170 0 650

0 0  
0 0 0  
0 0  
0 0

ISO-9000

125 (BCR)

1998

. 3

" " ; - 1

.06 2005 09-08 "

<sup>2</sup> - Programme d'appui aux PME/PMI algériennes- euro développement PME, Ministère de la PME et de l'Artisanat, 2007, p 02.

0 0 0 0 " ; - - 3  
0 21-20 0 0 " - "

.07-06 2004



0 0 0 0 0  
 0 0 2001/12/12  
 0 0 0 0 0  
 0

2002  
 (2007-2000) :(47)

2007		2006		2005		
%		%		%		
0,16	666	0,19	739	0,25	847	
71,53	293.946	71,61	269.806	71,71	245.842	
28,31	116.347	28,19	106.222	28,02	96.072	
100	410.959	100	376.767	100	342.788	

**Source: Bulletin d'informations économiques pour les années (2005, 2006,2007) ministère des petite et moyenne entreprises, p04.**

0 :  
 0 0 0  
 0  
 .  
 0 0 0 1998 :  
 0 0 0  
 0 57  
 0 685 (MEDA-I)  
 pré-) 0 :  
 0 (mis a niveau) 0 (diagnostic) (diagnostic  
 0 %92 0 0 0 445





:

1

Õ Õ  
 Õ " "  
 Õ Õ Õ

:

Õ  
 Õ Õ

:

Õ Õ  
 Õ

Õ Õ  
 Õ Õ Õ Õ  
 Õ :3 2  
 Õ : -

Õ Õ  
 Õ Õ : -  
 Õ Õ

<sup>1</sup> - M.El-Hachemi: " stratégie industrielle: nouvelle vision pour l'avenir de l'industrie ", l'actuel international- le magazine de l'économie et de partenariat international, Algérie, N° 89, mars 2008, p 48.

- 2

.07 2006 25-24

Õ Õ " " : - - 3  
 .10 2004 15-14 -

0 0 0 : -  
0 0 0 0 0  
0 0

0 0 0 0 0 : -  
0 0 0

0 0

0 : -  
0 0  
0

0 0 : -  
0 0 0

0 0

.1

0 0 :  
0  
0 %25  
0 0  
0 0  
0  
0 0

0 0 0 0 " : -  
0 0 0 0

.12 2004 15-14

:

49,31 2002 54,000 2005 13,661,000  
 2,572,000 1,600,000  
 .1%

( )  
 10,2 2006 10,9  
 .%7 2005

:  
 -

-  
 19  
 -  
 -

-  
 -

-  
 -

-  
 -

-  
 -

: 2006 12 www.magharebia.com -1

0 0 0 0 0 0 0 0  
0  
0  
0

. 1

.09-08 \_\_\_\_\_ : - 1

0 0 0  
0

2002

2005

0

(

)

0 0  
0 0

0

0 0 0

0

Ô Ô Ô Ô



:

Ö  
Ö Ö Ö

Ö Ö

Ö

Ö

Ö  
Ö Ö Ö Ö

%60

Ö Ö Ö

Ö Ö Ö

Ö

Ö

Ö Ö

Ö

Ö Ö Ö

Ö





0

: ❖

:

1995

-

0 0 0

0 0 0  
0 0 0 0  
0 0

-

0 0

-

0 0  
0  
0 0

-

1998

0

.2017

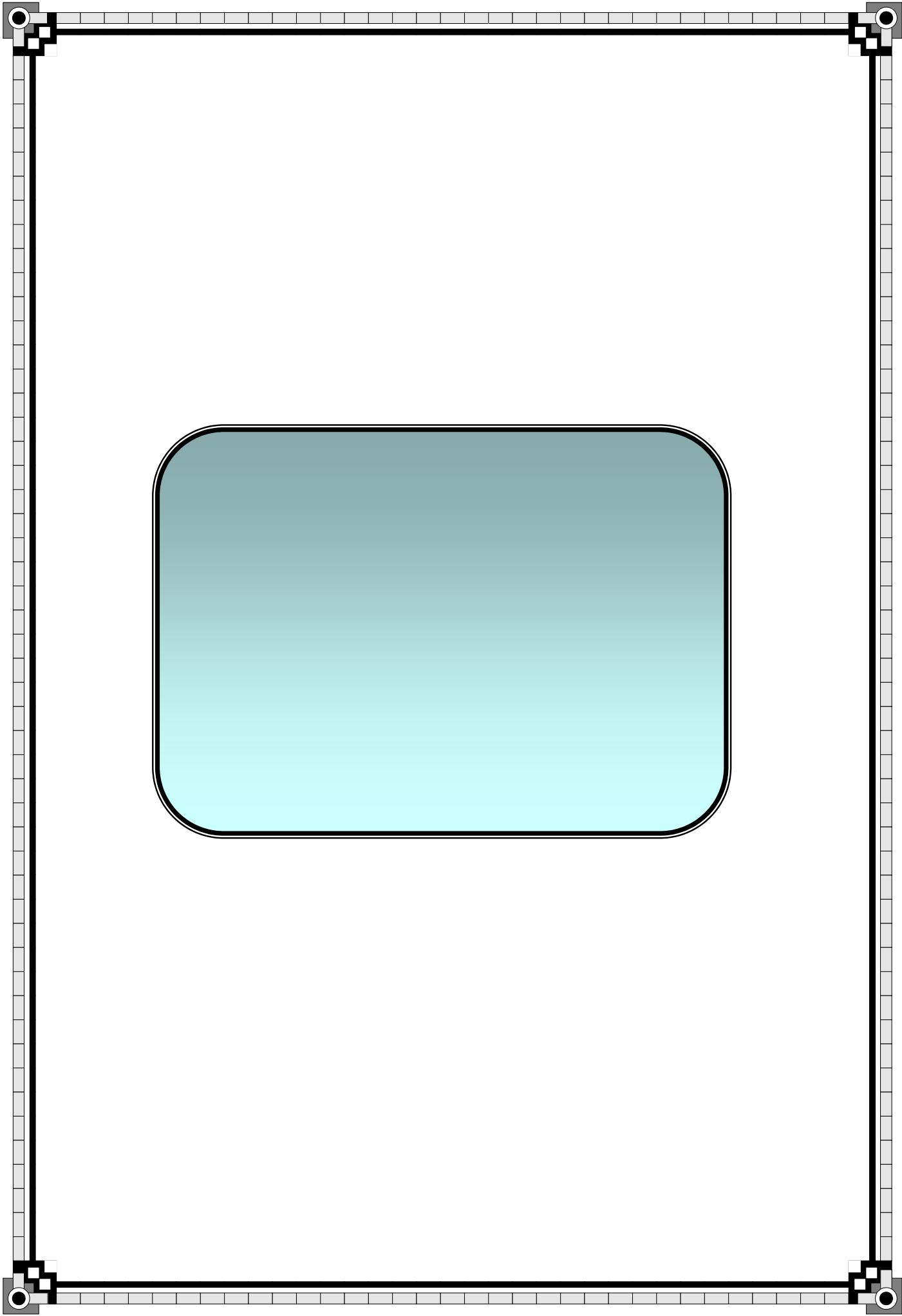
-

0  
0 0 0



0	0	0					
0							-
0	(MEDA)	0	0	0	(2005	)	(12)
0	0	0					
	0	0	0				
0	0		0				-
0							(PNDA)
	0	0	0				
0	0	0	(		)		
0	0		0				-
	0	0					
0							
	0	0	0				
0	0						-
	0	0	0				
0	)						
0							(
0	0	0	0				
0		0	0	0			

Ö	Ö				-
Ö					
Ö					
Ö					
Ö	Ö				
Ö	Ö				
Ö	Ö	Ö			-
Ö	Ö			(GATS)	
Ö	Ö	Ö			-
Ö					
Ö	Ö	:			-
Ö	Ö	Ö			-
					-
					-





	.2003		
Ō " Ō	-	":	-20
		.2006	
Ō Ō Ō "		":	-21
		.1999	
Ō Ō "	-	":	-22
		.2005	
.2001	"	-	":
" Ō	-	":	-24
		.2004	
Ō " Ō Ō	-	":	-25
	.2005		
Ō 1 Ō Ō Ō		":	-26
		.1999	
Ō " Ō Ō Ō Ō Ō Ō Ō Ō	":	Ō Ō Ō	-27
		2004	
Ō Ō -		":	-28
	.2003	"	
Ō Ō " Ō Ō		":	-29
		.2007	
		:	<b>-2</b>
Ō "		":	-30
	.2003		
Ō ."		":	-31
	.2004		
"		":	-32
	.2001	-	
" (2004-1992) Ō		":	-33
	.2006		
"		":	-34
	.2006		
- "		":	-35

	.2001								
Õ	Õ							":	-36
.2007		Õ	Õ	Õ				" Õ	
"	-							":	-37
	.2001								
Õ	" 2004-1989	Õ						":	-38
	.2006							-	
Õ	Õ	-	-					":	-39
	.2004							"	
Õ	" Õ	Õ						":	-40
	.2001							-	
"								":	-41
	.2003							-	
								:	
								.	
								.	-3
								:	-1-3
Õ	"							":	-42
Õ									
								.2004 10	
								":	-43
Õ	CREAD							"	
								.2002	
Õ	-							":	-44
Õ	Õ	Õ						"	
								.2006 15	
Õ	"							":	-45
	.2004 10								
Õ	Õ							":	-46
10	Õ								
								.2004	
Õ	Õ	"	-					":	-47
	.2001		61	CREAD					
Õ	Õ	"						":	-48



Õ	Õ				.2005 13			
		"	Õ	Õ	Õ	"		-49
			.1996	2		"		
						:		<b>-2-3</b>
Õ		"	:	-				-50
						.1999		
Õ		"	:	-				-51
						.2004		
						:		<b>-3-3</b>
		.2008	06		718	:		-52
				.2008	14			-53
		.2008	24		5213	:		-54
		.2004	28		9344	:		-55
				.2002	14			-56
					:			<b>-4</b>
Õ	Õ				"	:	-	-57
Õ							"	
						.2006	25-24	
Õ		-			"	:	-	-58
Õ	Õ	Õ			"	-		
14-13	Õ -	Õ	Õ					
						.2006		
Õ	Õ	"			"	:		-59
.2002	22-21		-					
Õ					"	:	-	-60
		-					"	
					.2004	21-20		"
Õ	Õ	"				:		-61
				.2006	14-13	-		
Õ	"	Õ	"			"		-62

		. 2007	19 -17	"		
"			" OMC	" :		-63
Õ		-	"		.1999	09-08
Õ				" :	-	-64
.2005	09-08		"			"
	"			" :		-65
	.2005	09-08	"			
Õ	Õ	Õ		" :	-	-66
Õ				"		
			.2002	21-21	-	
	:			" :	-	-67
21	-					"
					.2002	
Õ	Õ	"		" :	-	-68
Õ	15-14	Õ	-			
					.2004	
	"			" :	-	-69
-04	-					
Õ	Õ				.2006	05
				" :		-70
			"			"
	.1999	09-08			-	"
Õ		-		" :		-71
Õ	Õ			"		-
.2006	14-13	-				
"	Õ			:		-72
09-08						
					.2002	
Õ	Õ	-	"	" :		-73
			"			"
				.1999	09-08	

Õ	Õ				":		-74
Õ			-			"	
						.2004	
Õ	Õ		"		":	-	-75
		.2006	25-24				
"	Õ	Õ	"		:	":	-76
24-23				-		"	-
						.2005	
Õ	Õ	Õ	Õ	"		":	-77
		.2004	15-14				
					-		
					:	.	<b>-5</b>
.			1963	16		188-63	-78
.			1984	22		390-84	-79
.			1991	13		37-91	-80
Õ	Õ		2005	27		05-159	-81
	.2005	31	-				
Õ	Õ		2005	22		222-05	-82
				1978	11	02-78	-83
				1989	35	12-89	-84
					1990/04/10	10-90	-85
Õ	-1990	Õ		1990	07	16-90	-86
						.38	
		.1992			1991/12/18	25-191	-87
		.1996		1995	30	27-95	-88
			.1998	98		-1999	-89
			1992	18		625	-90
				1990	08	02-90	-91
				1990	08	03-90	-92
				1990	08	04-90	-93

			1974/01/30	11-74	-94	
			1974/01/30	12-74	-95	
	.2001	47	- 2001	20	02-01	-96
			2003	19	04-03	-97
Ö			2007	03	79	-98
Ö			2007	03	81	-99
			:		:	

### 1-Ouvrages:

- 100- Abdelkader Sid-Ahmed: " un projet pour l'Algérie ", éditions Publisud, Algérie, 1995.
- 101- Benachenhou Abdellatif: " l'expérience algérienne de planification et de développement (1962-1980)," OPU, Algérie, 1982.
- 102- Benbitour Ahmed : " l'Algérie au troisième millénaire – défis et potentialités ", 1ère édition, éditions Marinoor, Algérie, 1998.
- 103- Benissad Hocine: " Economie de Développement de l'Algérie ", 2ème édition, OPU, Algérie, 1982.
- 104- Benissad Hocine : " les reformes économiques en Algérie ", 2ème édition, OPU, Algérie, 1991.
- 105- Benissad Hocine: " Restructuration et Reformes économiques (1979-1993)" , OPU, Algérie, 1994.
- 106- Benissad Hocine: " l'Ajustement Structurel - l'expérience de Maghreb ", OPU, Algérie, 1999.
- 107- Benissad Hocine: " Algérie- de la planification socialisme a l'économie de marché ", ENAG éditions, Algérie, 2004.
- 108- Bouzidi Abdelmadjid: " 25 questions sur le mode de fonctionnement de l'économie algérienne, les imprimeries de l'APN, Algérie, 1988.
- 109- Bouzidi Abdelmadjid: " les années 90 de l'économie algérienne, ENAG éditions, 1999.
- 110- Bouzidi M'hamsadji Nachida: " le Monopole de l'Etat sur le Commerce Extérieur, l'Expérience Algérienne (1974-1984), OPU, Algérie, 1988.
- 111- Bouzidi M'hamsadji Nachida: " 5 essais sur l'ouverture de l'économie Algérienne", Algérie, ENAG éditions, 1998.
- 112- Catherine Colard- Fabregoule: " l'essentiel de l'Organisation Mondiale du Commerce ", gualino éditeur, paris, 2002.
- 113- Dahmani Ahmed: " l'Algérie a l'épreuve – économie politique des reformes ", Casbah éditions, Algérie, 1999.
- 114- Debboub Youcef: "le nouveau mécanisme économique en Algérie", OPU, Algérie, 2000.

- 
- 115- Fodil Hossam: " Chronique de l'économie algérienne – Vingt ans de reformes libérales ", éditions l'économiste d'Algérie, Algérie, 2005.
- 116- Hedir Mouloud:" l'économie algérienne a l'épreuve de l'OMC ", éditions ANEP, Algérie, 2003.
- 117- Jean Louis Mucchielli, Thierry Mayer:" Economie Internationale ",éditions Dalloz, Paris, 2005.
- 118-Marc Ecrément: " Indépendance Politique et Libération Economique ", OPU, Algérie, 1986
- 119-. Michel Ranilli:"l'Organisation Mondiale du Commerce ", éditions la découverte, 7<sup>ème</sup> ed, Paris, 2004.
- 120- Mouhoubi Salah:l'Algérie à l'épreuve des reformes économiques, OPU, Algérie, 1998.
- 121- Mustapha Baba-Ahmed: " l'Algérie en Splendeurs et Pesanteurs ",Editions Marinnor, Algérie, 1997.
- 122- Mustapha Baba-Ahmed:" l'Algérie Diagnostic d'un non- développement ", l'Harmattan éditions, Algérie, 1999.
- 123- Naji Jammal: " le commerce international - théories, techniques et applications ", éditions renouveau pédagogique (ERPI), Québec, 2005.
- 124- Philip English et autres: " Développement, Commerce et OMC ", éditions economica, Paris, 2004.
- 125-SADI Nacer-Eddine: "La Privatisation des entreprises publiques en Algérie : Objectifs, modalités et enjeux", Office des Publications Universitaires (OPU), Algérie, 2005.
- 126-Tlemçani Rachid: " Etat, Bazar et Globalisation -l'Aventure de l'infitah de l'Algérie ", les Editions el Hikma, Algérie, 1999.
- 127-Toudjine Abdelkrim:" comment investir en Algérie", OPU, Algérie, 1990.

## **2-Rapports, documents de travail et études:**

### **2-1- Rapports:**

- 128--Conseil National Economique et Social – Commission de l'Evaluation : " Projet de Rapport sur la Conjoncture du Deuxième Semestre 1998 ".
- 129- Conseil National Economique et Social – Commission de l'Evaluation : " Projet de Rapport sur la Conjoncture du Deuxième Semestre ,2000.
- 130- Conseil National Economique et Social – Commission de l'Evaluation : " Projet de Rapport sur la Conjoncture du Deuxième Semestre 2003.
- 131- Conseil National Economique et Social – Commission de l'évaluation : " Projet de Rapport sur la Conjoncture du Deuxième Semestre 2004.
- 132- institut de la méditerranée, France Economic Research Forum (FEMISE) : Profil pays Algérie, Egypte, FEMISE, janvier 2005.
- 133- PERIGOT François: "Les relations entre l'union européenne et les pays méditerranéens : quel rôle pour la France, rapport de Conseil Economique et Social, la Documentation Française", Paris, 1998.
- 134-Rapport de Programme d'appui aux PME/PMI – des résultats et expérience à transmettre, Ministère de la PME et de l'Artisanat, 2007.
- 135-Rapport de Programme d'appui aux PME/PMI algériennes- euro développement PME, Ministère de la PME et de l'Artisanat, 2007.

---

---

## **2-2-documents de travail:**

- 136-l'accession de l'Algérie a l'organisation mondiale de commerce, document de la direction générale du commerce extérieur- ministère de commerce.
- 137-l'accord d'association entre l'Algérie et l'union européenne signé le 22 avril 2002.
- 138-L'Activité Industrielle (1989-2004), document de l'office national des statistiques ONS, 2005.
- 139-l'agriculture en Algérie: missions économiques, une fiche de synthèse présenté ambassade de France en Algérie, janvier 2007.
- 140-l'Algérie en quelques chiffres - Résultats 1998, ONS, N° 29,1999.
- 141- Bulletin d'informations économiques pour les années (2005, 2006,2007) ministère des petite et moyenne entreprises.
- 142-les comptes économiques de (2001- 2006), document de l'office national des statistiques le (ONS), 2007.
- 143-Déclaration de Barcelone, Adoptée lors de la conférence Euro Méditerranéenne des Ministres des Affaires Étrangères des 15 pays de l'Union Européenne et 12 pays méditerranéens à Barcelone le 27 et 28 novembre 1995.
- 144-Direction Générale des douanes – Centre National de l'informatique et des Statistiques (CNIS), présentation de résultats du commerce extérieur algérien année 2002.
- 145-Direction Générale des Douanes- Centre National de l'informatique et des statistiques:" Statistiques de Commerce extérieur de l'Algérie – période : année 2005.
- 146-Direction Générale des Douanes- Centre National de l'informatique et des statistiques:" Statistiques de Commerce extérieur de l'Algérie – période : année 2006.
- 147-Un quart de siècle de coopération, document de la Délégation de CE en Algérie.
- 148-le recueil relatif aux avantages et facilitations accordées aux exportations hors hydrocarbures: document de la direction de promotion des exportation – ministère du commerce, avril 2007.

## **2-3-Etudes:**

- 149-le bilan du programme MEDA – les notes d'alerte de centre international de hautes études agronomiques méditerranéenne (CIHEAM), Bruxelles, N° 22, 2006.
- 150-Jean-Marc Philip et autres:" l'impact de l'accord d'association Algérie - EU sur l'économie algérienne, étude de cabinet Schlumberger, Paris, 2003.
- 151-Karim Nashashibi et autres : " l'Algérie stabilisation et transition a l'économie de marché ", Fonds Monétaire International, Washington, USA, 1998.
- 152-MEDA et le fonctionnement du partenariat euro Méditerranéen, étude réalisée par l'Institut de la Méditerranée, Marseille, 2000.
- 153-Ministère des finances: accord d'association avec l'union européenne, " contenu et impact ", les impacts prévisibles de l'accord d'association avec l'UE sur le budget de l'Etat et le niveau de la protection tarifaire en Algérie, 2005.

## **3-Articles, publications spéciales et journaux:**

### **3-1- articles:**

- 154-Bouanam Medjber: " accord d'association Algérie – EU, le démantèlement tarifaire", la revue des douanes, publication éditée par la direction générale des douanes, Algérie, N° 08, 2005.

- 
- 
- 155- Bouguellid Abdelaziz: " l'accord d'association Algérie - UE, la mise en œuvre ", la revue des douanes, publication éditée par la direction générale des douanes, Algérie, N° 06, 2005.
- 156- Bouguellid Abdelaziz: " les concessions tarifaires de l'accord d'association Algérie – UE", la revue des douanes, publication éditée par la direction générale des douanes, Algérie, N° 08, 2005.
- 157- Boukhari Meriem : " l'Algérie ouvre ses portes à l'Europe ": l'exportateur – revue de l'association nationales des exportateurs algériens, N° 05, 2ème trimestre 2006.
- 158- Chabani Smain: " analyses des accords de la Tunisie et du Maroc et Euro ", la revue des sciences commerciales, institut national de commerce (INC), Algérie, N° 01, 2002.
- 159- le calendrier du démantèlement tarifaire, economica – la revue de l'économie et de la finance, Algérie, N° 04, octobre 2007.
- 160-évaluation de l'accord d'association avec EU – année 2005, la revue des Douanes, Algérie, N° 10, 2006.
- 161-M.El-Hachemi: " stratégie industrielle: nouvelle vision pour l'avenir de l'industrie ", l'actuel international- le magazine de l'économie et de partenariat international, Algérie, N° 89, mars 2008.
- 162- Samy Amine: " 18 rounds de négociations ", Mutations – publication trimestrielle éditée par la chambre de commerce et d'industrie (CASI), Algérie, N° 39, 2002.
- 163- Samy Amine: " programmes de coopération – des faiblesses ", Mutations – publication trimestrielle éditée par la chambre de commerce et d'industrie (CASI), Algérie, N° 39, 2002.
- 164- Seddik Lardjane: " Algérie – OMC bientôt le bout du tunnel", le point économique, hebdomadaire du monde de l'entreprise et des décideurs en affaires, N° 144, juin 2008.

### **3-2- publications spéciales et journaux:**

- 165- Commission Européenne: " Union Européenne- Maghreb : 25 ans de coopération 1996-2001", publication spéciale éditée par la Délégation de la Commission Européenne au Royaume du Maroc, Rabat, 2002.
- 166- Commission Européenne:" Rapport annuel du programme MEDA pour l'année 2000 ", Présenté par la commission au conseil et au parlement européen, Bruxelles, 2001.
- 167- Commission européenne - Algérie : document de stratégie 2002-2006 et programme indicatif national (2002-2004), Bruxelles, 2001.
- 168- institut européen de voisinage et de partenariat: document de stratégie 2007-2013 et programme indicatif national (2007-2010), Bruxelles, 2007.
- 169- El Watan, quotidien National d'information, N° 3345 du 3 Décembre 2001.
- 170- Journal liberté, du 12 avril 2004.
- 171- Les échos de l'économie et de la finance: une lettre d'information bimensuelle, N° 130, 02 novembre 2006.
- 172- Journal liberté économie, du 07 février 2007.

### **3-3-Textes réglementaires:**

- 173- Décret n° 64-233 de 10/08/1964 -Journal N° 68 de 21 /08/1964.
- 174- Ordonnance n 63-414 du 28 octobre 1963 instituant un nouveau tarif douanier-

---

---

Journal N° de 29 /10/1968.

175- Loi 191-25 du 18 décembre 1991 portant loi de finances pour 1992.

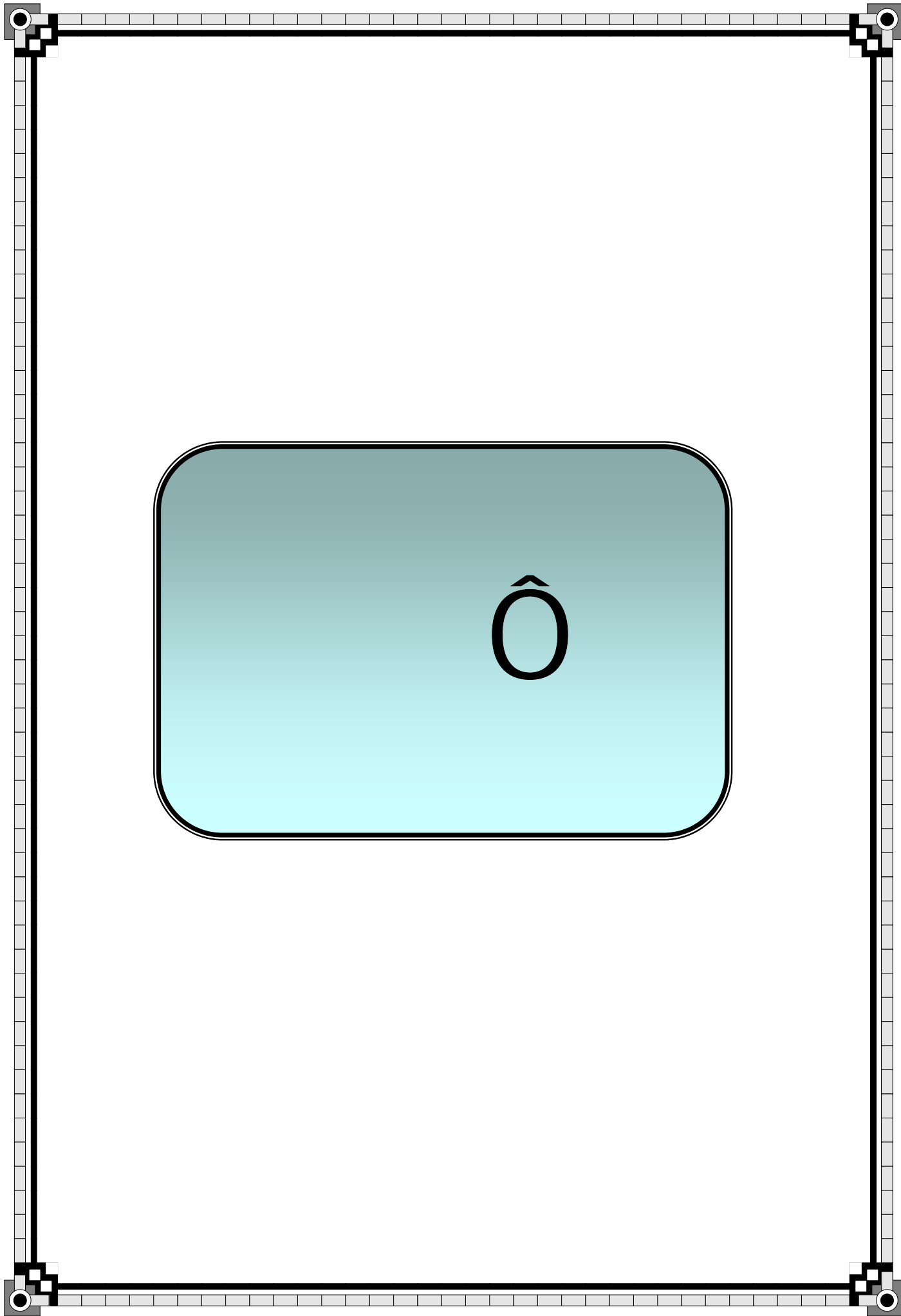
#### **4-Séminaires et journées d'études:**

176- Khelladi Mokhtar: "l'accord d'association Algérie - EU un bilan critique", Colloque international organisé par La Commission Economique pour l'Afrique des Nations-Unies (UNECA), Rabat – Maroc, 19-20 octobre 2007.

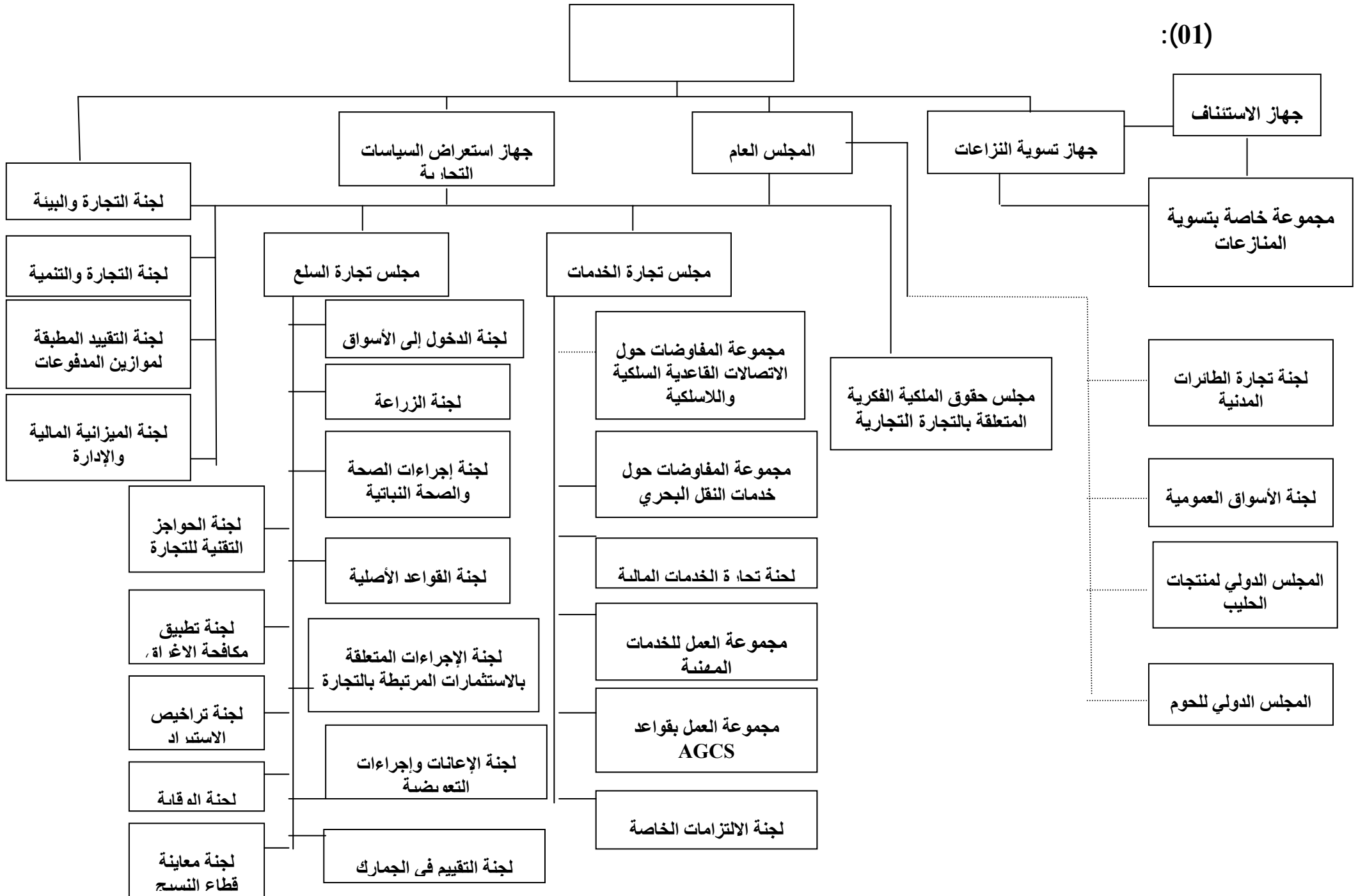
177- Zbiri Abdelhakim: " la libération du commerce extérieur et le dispositif législatif et réglementaire ", une journée d'étude sur les reformes législatives et réglementaires dans le secteur de commerce, ministère de commerce, avril 2007.

			:	
<b>www.wto.org</b>			:	-178
<b>www.wtoarab.org</b>			:	-179
<b>www.europa.eu</b>			:	-180
<b>www.ec.europa.eu/comm/europeaid</b>			:	-181
<b>www.deldza.ec.europa.eu</b>				-182
<b>www.mincommerce.gov.dz</b>			:	-183
<b>www.mf.gov.dz</b>			:	-184
<b>www.Pmeart-dz.org</b>			:	-185
<b>www.mipi.dz</b>			:	-186
	<b>: www.magharebia.com</b>	<b>2007/02/01</b>	<b>2006/03/12</b>	-187
<b>www.ons.dz</b>			:	-188
<b>www.douane.gov.dz</b>			:	-189
<b>www.elaph.com</b>	<b>:2007</b>	<b>25</b>		-190
<b>www.algex.dz</b>			:	موقع -191

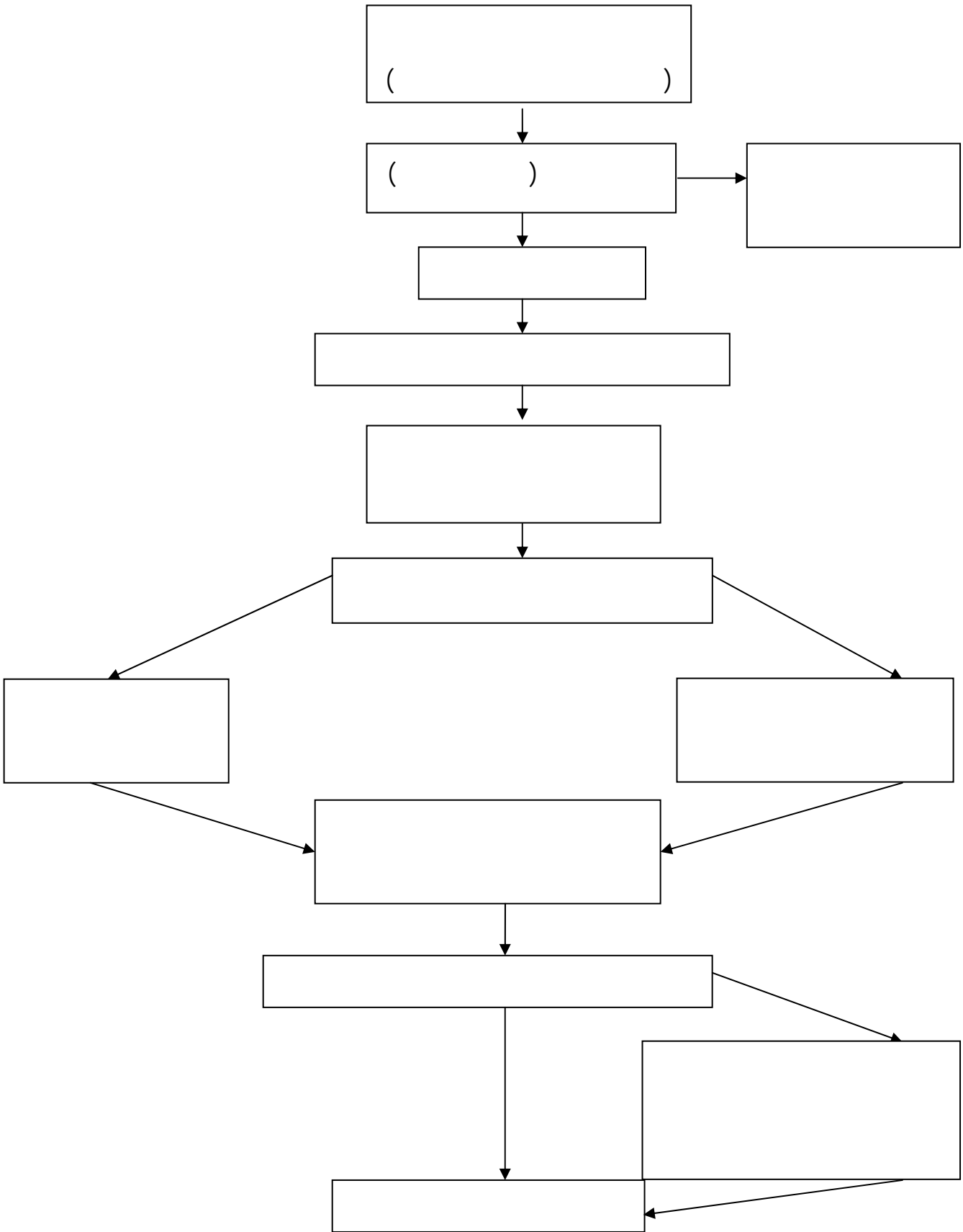




(01):



:(02)



:(03)

1995	1		1995 1
1995	1		2000 8
1995	31		1995 1
1999	10		1995 1
1995	1		1995 1
2001	31		2005 11
1995	1		1995 1
1995	17		2003 5
1995	1		1995 1
1995	31		1995 1
1995	31		1995 1
1995	31		1995 1
1995	1		1995 1
1995	1		1995 1
1995	1		1995 1
1995	31		1995 1
1995	1		1995 14
2001	26		1995 31
1997	29		1995 1
1995	26		1995 1
1995	1		1995 1
1995	1		1995 3
2004	23		1995 23
1995	3		2004 13
1996	13		1995 13
1995	1		1995 1
1995	1		1995 1

1995	1		2001	11	
2000	9		1995	30	
1995	1		1995	30	
1995	1		1995	1	
1997	6		1997	27	
1996	9		1995	1	
1995	1		1995	1	
1995	1		1995	1	
1995	1		2000	30	
1995	1		1995	20	
1995	1		1995	1	
1995	1		1995	31	
1995	13		1995	1	
1995	31		1995	30	
1995	1		1995	7	
1995	9		1996	10	
1998	20		1996	21	
1995	1		1995	1	
1995	1		1995	13	
1995	1		1995	1	..
1995	1		1995	1	
1996	22		1995	14	
1996	21		1995	1	
1995	1		1995	1	
1995	1		1995	1	
1995	1		1996	23	
1995	23		2000	14	
1995	1		1995	1	
1995	30		1995	1	
1995	1		1996	22	

1995	1		1995	21	
1995	1		1995	25	
1995	1		1995	31	
1995	1		1995	1	
2002	1		1996	30	
1995	1		1995	1	
1996	11		1995	1	
1995	1		1996	26	
1995	31		1996	26	
2007	27		1995	1	
1995	1		1995	1	
1995	29		1995	1	
1995	26		1995	1	
1995	1		1995	21	
1995	1		1995	1	
2007	11		1995	9	
1995	1		1995	1	
1995	5		2000	11	
			1995	1	


Base juridique

L'Accord d'association de l'Algérie avec l'Union européenne signé à Valence (Espagne) le 22 avril 2001 et mis en œuvre dès le 1<sup>er</sup> septembre 2005.

## **I. QUE PREVOIT L'ACCORD?**

### **1°) Les préférences tarifaires :**

Les préférences tarifaires portent à la fois sur le droit de douane et les taxes d'effet équivalent (Droit Additionnel Provisoire ou DAP) selon le schéma de concessions prévu et selon la nature des marchandises importées .

#### **a) les produits industriels:**

Les produits industriels (relevant des chapitres 25 à 97 du tarif douanier (TDA) qui seront admis en exonération totale du droit de douane et des taxes d'effet Équivalent, sont repris sur l'annexe 2 de l'Accord. Cette liste englobe 2.076 lignes Tarifaires portant sur des matières premières et autres intrants destinés au Fonctionnement (cf. Annexe 2).

#### **b) les produits agricoles:**

S'agissant des produits agricoles, trois listes sont prévues:

##### **o les produits de la pêche:**

Une liste de 87 produits de la pêche relevant des chapitres 3, 5 et 23 du TDA seront admis, à compter du premier septembre, en réduction totale ou partielle (25%) droits de douanes et des taxes d'effet équivalent (DAP), dans les conditions fixées par le protocole 4 de l'Accord (cf. protocole n° 4).

##### **o les produits agricoles transformés:**

Une liste de 50 lignes tarifaires figurant dans le protocole n° 5 regroupe des produits agricoles transformés originaires de la Communauté auxquelles l'Algérie accorder des concessions dès l'entrée en vigueur de l'Accord, consistant en réductions tarifaires allant de 20 % à 100% du droit de douane et du DAP .Des limites contingentaires sont en outre prévues pour les levures vivantes ,préparations alimentaires et les bières (cf. protocole 5).

##### **o Les autres produits agricoles:**

Pour les autres produits agricoles originaires de la Communauté énumérés dans le protocole n° 2 (114 lignes tarifaires), les droits de douane et des taxes d'effet équivalent à l'importation en Algérie sont réduits dans des proportions allant de 20 à % 100mais dans les limites de Contingents tarifaires préfixés .

### **2°) Le système des Contingents:**

---

Le contingentement tarifaire est un système de limitation des marchandises pouvant bénéficier de préférences commerciales. Il permet de limiter les quantités qui seront admises en réduction totale ou partielle des droits de douane et des taxes d'effet équivalent .

Une fois le contingent atteint, les importations, ne seront pas refoulées, mais dédouanées dans les conditions de droit commun c'est à dire avec acquittement des droits et taxes inscrits au tarif .

L'octroi des préférences se fera selon le principe appelé « premier arrivé, premier servi » qui consiste à permettre le dédouanement des importations aux conditions privilégiées jusqu'à ce que les quantités fixées par le contingent soient atteintes. Les importations effectuées après la date d'épuisement du contingent sont admises avec paiement des droits et taxes .

### **3°) Les règles d'origine:**

Seules les marchandises d'origine algérienne ou communautaire peuvent bénéficier des préférences tarifaires prévues par l'Accord. A cet effet, la preuve de l'origine est constituée par le certificat de circulation EUR.1

Pour être considérées comme d'origine algérienne ou communautaire, les marchandises doivent remplir les conditions et critères fixés par le protocole n° 6 de l'Accord d'association .

## **II. COMMENT BENEFICIER DE CES DISPOSITIONS ?**

### **a) à l'importation:**

Sauf application des dispositions de l'article 44 de l'Accord, les marchandises D'origine communautaire importées directement (transport direct) de l'U Européenne, à compter du premier septembre, doivent être déclarées selon la procédure décrite ci-après :

#### **1er cas : Marchandises non soumises à des Contingents :**

Pour les produits industriels relevant de l'annexe 2 ou pour les produits agricoles Contingentés figurant dans les protocoles 2, 4 et 5, le bénéfice des avantages Subordonné aux conditions cumulatives suivantes :

- Les marchandises doivent être déclarées sous le régime de la mise à la Consommation avec un code déclaration n° 1025 réservé à l'Accord .
- L'origine des marchandises doit être communautaire (codes des vingt cinq (25) Pays.)
- Un Certificat EUR.1. indiquant l'origine communautaire doit être joint .
- La provenance doit être également communautaire (règle de transport direct). Dans le cas d'un transit par la Tunisie ou le Maroc, la preuve doit être apportées que Marchandises sont restées constamment sous surveillance douanières (cf. article 14protocole 6) ;

Les exonérations ou les réductions sont intégrées au SIGAD. La déclaration Sera éditée avec les avantages fiscaux prévus par l'Accord pour les marchandises Concernés .

#### **2ème cas Marchandises soumises à des contingents:**

Outre les conditions susvisées, les avantages prévus ne seront accordés qu'on Fonction de la disponibilité des contingents. Le Système de gestion des contingents qui centralisera ces informations, répartira, quotidiennement, les quantités disponibles en fonction de l'horodatage. C'est-à-dire selon l'ordre d'enregistre es déclarations du jour (FIFO).



---

---

## **b) à l'exportation:**

Pour bénéficier des préférences à l'accès au marché communautaire prévues par L'accord (article 8, protocoles 1, 3 et 5), les marchandises algériennes exportées vers L'Union européenne doivent être accompagnées d'un certificat d'origine EUR.1 .

### **Où se procurer le certificat EUR.1 ?**

Les entreprises exportatrices doivent se rapprocher des chambres de commerce et D'industrie pour se procurer les certificats EUR.1 et les documents annexes .

### **Qui établit le certificat ?**

L'exportateur remplit le certificat de circulation des marchandises EUR.1 et le Formulaire de demande dont les modèles figurent à l'annexe III du protocole 6 .

Les formulaires remplis à la main doivent être complétés à l'encre et en caractères D'imprimerie. Les produits doivent être désignés dans la case réservée à cet effet Sans interligne .

Lorsque la case n'est pas complètement remplie, un trait horizontal doit être tiré en dessous de la dernière ligne de la désignation, l'espace non utilisé devant être Bâtonné .

Le certificat de circulation EUR.1 est délivré par l'administration des douanes lorsque les marchandises objet du certificat peuvent être considérées comme des produits D'originaires de l'Algérie .

Ce certificat visé par le bureau de douane d'exportation est tenu à la disposition de L'exportateur dès que l'exportation réelle est effectuée ou assurée .

### **Cas des exportations de vins**

S'agissant des exportations de vins de raisins frais portant la mention de vins d'appellation origine contrôlée AOC (Aïn Bessem-Bouira, Médéa, Coteaux de Zaccar, Dahra, Coteaux de Mascara, Monts du Tessalah, Coteaux de Tlemcen doivent être également accompagnée par un certificat désignant l'origine Conformément au modèle figurant dans l'annexe 2 du protocole 1. Les AOC sont Certifiées par l'institut technique de l'Arboriculture fruitière et de la vigne (ITAFV),

**Source:** [www.douane.gov.dz](http://www.douane.gov.dz)

---

---

## ACCESSION DE L'ALGERIE A L'O.M.C :( 05)

### AIDE MEMOIRE SUR LE REGIME DE COMMERCE EXTERIEUR

Dans une communication en date du 25.09.1995 (WT/L/23), le gouvernement Algérien a présenté une demande d'accession au titre de l'article XII de l'accord instituant l'O.M.C. Suite à la demande de l'Algérie et au égard à la décision adoptée par le conseil général le 31.01.1995 (WT / G.G/M/1, le groupe de travail de l'accession de l'Algérie au GATT de 1947 a été transformé en un groupe de travail de l'accession à l'OMC.

Le mandat du groupe de travail figure aussi dans le document WT/L/23. l'aide – mémoire de commerce extérieur de l'Algérie est reproduit ci-après.

Conformément aux procédures énormes dans le document WT/ACC/1 (procédures à suivre dans les négociations affectant le commerce des services), les membres qui souhaitent poser des questions sur les points abordés dans l'aide- mémoire sont invités à les communiquer avant le 17-09-1996 au secrétariat, qui les transmettra aux autorités Algériennes.

#### LE SOMMAIRE DE L'AIDE – MEMOIRE SUR LE REGIME DU COMMERCE EXTERIEUR.

- A- Introduction
- B- Economie, politiques économiques et commerce extérieur.
  - 1- Economie
    - Un- Description générale
    - Deux- Situation économique du moment.
  - 2- Politique économique.
    - Un- Grandes orientations et les objectifs de la politique économique
    - Deux- Politique monétaire et des taux d'intérêt.
    - Trois- Régime des changes et libéralisation du commerce extérieur
    - Quatre- La politique de promotion de l'investissement
    - Cinq- La politique des prix et de la concurrence.
  - 3- Le commerce extérieur des marchandises et des services
    - Un- Le commerce extérieur des marchandises
    - Two- Le commerce extérieur des services
  - 4- Le commerce intérieur des services

- 
- Un- Evolution du commerce intérieur des services
  - Deux- La répartition du commerce intérieur des services par grands secteurs d'activités et par secteurs juridiques.
  - 5- Renseignements sur les mouvements financiers en relation avec les nationaux travaillant à l'étranger.
  - 6- Renseignements sur la croissance du commerce des marchandises et des services, au cours des années et prévisions pour les années à venir.
  - C- Cadre pour l'élaboration et l'application des politiques affectant le commerce extérieur.
    - 1- Attribution des pouvoirs exécutifs, législatifs et judiciaire.
      - Un- du pouvoir exécutif
      - Deux- du pouvoir législatif
      - Trois- du pouvoir judiciaire
    - 2- Entités gouvernementales responsable de l'élaboration et de la mise en œuvre de la politique du commerce extérieur.
    - 3- Partage des responsabilités entre le gouvernement central et les collectivités locales.
    - 4- Eventuels programmes législatifs ou plans de modification du régime réglementaire.
      - Un- Le régime applicable aux opérations d'importation et d'exportation.
      - Deux- Constatation et lutte contre les pratiques déloyales.
      - Trois- Promotion des exportations
      - Quatre- Contrôle du commerce extérieur
      - Cinq- Autres dispositions.
    - 5- Lois et instruments juridiques
      - Un- Lois et instruments juridiques réglementant l'activité des autorités douanières
      - Deux- Lois et instruments juridiques concernant :
        - Un) La réglementation non tarifaire des importations
        - Deux) La réglementation non tarifaire des exportations.
        - Trois- Lois et réglementation ou directives existantes qui affectent notablement le commerce des services
      - 6- Description des tribunaux et des procédures judiciaires
        - Un- De l'organisation judiciaire
        - Deux- De la matière pénale
        - Trois- De la matière civile
        - Quatre- Du droit administratif
        - Cinq- De l'arbitrage

---

---

#### IV - Politique affectant le commerce des marchandises

##### 1- Réglementation des importations.

Un- Prescription en matière d'enregistrement pour effectuer des opérations d'importation.

Deux- Caractéristiques du tarif douanier national

Trois- Contingents tarifaires, exceptions de droit.

Quatre- Autres droits et impositions y compris des impositions pour service rendu.

Cinq- Restrictions quantitatives à l'importation y compris les prohibitions contingentes et régimes de licences.

Six- Procédures en matière de licences d'importation

Sept- Autres mesures à la frontière

Huit- Evaluation en douane

Neuf- Inspection avant expédition

Dix- Application de taxes intérieures aux importations.

Onze- Règles d'origine

Douze- Régime antidumping

Treize- Régime des droits compensateurs.

Quatorze- Régimes des droites sauvegardes.

##### 2- Réglementation des exportations :

Un- Prescriptions en matière d'enregistrement des opérations d'exportation.

Deux- Nomenclature du tarif douanier, type de droits, taux de droits, moyennes pondérées des taux.

Trois- Restrictions quantitatives à l'exportation y compris les prohibitions, contingents et régimes de licence.

Quatre- Procédures en matière de licence d'exportation

Cinq- Autres mesures

Six- Politiques de financement, du subventionnement et de promotion des exportations.

Sept- Prescriptions en matière de résultats à l'exportation

Huit- Système de ristourne des droits à l'importation

##### 3- Politique intérieur affectant le commerce extérieur des marchandises.

Un- Politique industrielle

Deux- Politique en matière de qualité, règlements techniques et normes

Trois- Mesures sanitaires et phytosanitaires

Quatre- Mesures concernant les investissements et liées au commerce

Cinq- Pratique en matière de commerce d'Etat

- 
- Six- Zones franches
  - Sept- Zones d'activité économique libre
  - Huit- Politique environnementale liée au commerce
  - Neuf- Réglementations concernant les mélanges
  - Dix- Commerce des compensations et de troc prescrit par le gouvernement
  - Onze- Accords commerciaux conduisant à une répartition des contingents entre des pays.
  - Douze- Pratique en matière de marchés publics
  - Treize- Réglementation du tarif en transit
  - 4- Politique affectant le commerce des produits agricoles.
    - Un- Les importations
    - Deux- Les exportations
    - Trois- Les prohibitions et restrictions à l'exportation
    - Quatre- Crédit, garantie de crédits et assurance à l'exportation
    - Cinq- Les politiques agricoles internes
  - 5- Politique affectant le commerce extérieur dans d'autres secteurs
    - Un- Régime des textiles
    - Deux- Politiques affectant le commerce extérieur dans d'autres secteurs importants
  - D- Le régime commercial de la propriété intellectuelle :
    - 1- Généralités
      - Un- Politique en matière de propriété intellectuelle
      - Deux- Organisme responsable de la formation et de la mise en œuvre de la politique.
      - Trois- Application du traitement national et du traitement de la nation la plus favorisée (N.P.F) aux ressortissants étrangers.
      - Quatre- Participation aux conventions internationales et aux accords régionaux ou bilatéraux concernant la propriété intellectuelle
      - Cinq- Redevances et taxes.
    - 2- Normes fondamentales de protection y compris les procédures pour l'acquisition, le maintien et l'exercice des droits de propriété intellectuelle.
      - Un- Droits d'auteur et droit connexe, y compris le droit des artistes, interprètes ou exécutants, des producteurs de phonogrammes et des organismes de diffusion.
      - Deux- Marques de fabrique ou de commerce, y compris les marques de services.
      - Trois- Indications géographiques, y compris les appellations d'origine.
      - Quatre- Dessins et modèles industriels
      - Cinq- Protection de variétés végétales.
      - Six- Schémas de configuration de circuits intégrés

- 
- 
- Sept- Prescription concernant les renseignements non divulgué, y compris secrets d'affaires et les données sur les essais.
- Huit- Toutes autres catégories de propriété intellectuelle.
- 3- Mesures visant à empêcher l'usage abusif de droits de propriété intellectuelle.
- 4- Moyens de faire respecter les droits.
- Un- Mesures provisoires
- Deux- Procédures judiciaire et mesures correctives civils.
- Trois- Mesures spéciales à la frontière éventuelles
- Quatre- Procédures pénales.
- 5- Liste des lois, décrets, réglementations et autres instruments judiciaire concernant les points ci-dessus.
- 6- Statistique.
- VI – Le régime commercial des services.
- 1- Généralités
- 2- Politiques affectant le commerce des services
- VII- Bases institutionnelles des relations commerciales et économiques avec les pays tiers.
- 1- Accords bilatéraux ou plurilatéraux concernant le commerce extérieur des marchandises et le commerce des services.
- Un- Accords commerciaux bilatéraux
- Deux- Les conventions commerciales et tarifaires
- 2- Accords d'intégration économique, d'union douanière et de libre change.
- 3- Accords d'intégration des marchés du travail
- 4- Coopération économique multilatérale, participation aux organisateurs économique multilatérale, participation d'autres organisations multilatérales qui touchent au commerce.
- Un- Accord de coopération avec la C.E.E.
- Deux- Traité portant création de C.E. africaine signé à Abuja (Nigeria) 1991
- Annexes : Statistiques et publication

**Source:** ministère de commerce.